



F/S 098 Oficio Núm. 098/2019  
Exp. SF.023-09.02-01.011.07  
Asunto: 4to Informe Trimestral Financiero  
San Felipe, Gto., 30 de Enero de 2019

**C.P. Sergio Ortega Mora**  
**Tesorero Municipal de San Felipe, Gto.**  
**Presente.-**

Para los efectos legales que procedan y a fin de dar el debido cumplimiento a lo dispuesto en el Artículo 61 de la Ley de Fiscalización Superior del Estado de Guanajuato, por medio del presente me permito remitir a usted, en medio impreso el 4to Informe Trimestral Financiero 2018.

Sin más por el momento me despido de Usted, quedando a sus órdenes para cualquier ampliación o aclaración al respecto, reiterándole de mis consideraciones la más alta y distinguida.

**Atentamente**  
**“Unión, Tradición y Progreso”**

**Arq. Isaac Pablo Naranjo Sánchez**  
**Presidente JMAPA**



C.c.p.:

- Lic. Eduardo Maldonado García.-Presidente Municipal de San Felipe, Gto.- Para su conocimiento
- Regidores del H. Ayuntamiento.- idem
- Lic. Ricardo Cortés Morales.- Contralor Municipal.- idem
- Archivo





Sistema para la Recepción Telemática de la Cuenta Pública  
Informe de Recepción de Información  
Fecha de emisión: 29 de enero de 2019

## San Felipe / AGUA POTABLE

### VALIDANDO DOCUMENTOS

<b>ESF</b>	0311_esf_1804_msfp_awa.xlsx
<ul style="list-style-type: none"><li>• Estructura del nombre de archivo correcta...</li><li>• Se guardó el archivo exitosamente...</li></ul>	
<b>EA</b>	0312_ea_1804_msfp_awa.xlsx
<ul style="list-style-type: none"><li>• Estructura del nombre de archivo correcta...</li><li>• Se guardó el archivo exitosamente...</li></ul>	
<b>EVHP</b>	0313_evhp_1804_msfp_awa.xlsx
<ul style="list-style-type: none"><li>• Estructura del nombre de archivo correcta...</li><li>• Se guardó el archivo exitosamente...</li></ul>	
<b>ECSF</b>	0314_ecsf_1804_msfp_awa.xlsx
<ul style="list-style-type: none"><li>• Estructura del nombre de archivo correcta...</li><li>• Se guardó el archivo exitosamente...</li></ul>	
<b>EFE</b>	0315_efe_1804_msfp_awa.xlsx
<ul style="list-style-type: none"><li>• Estructura del nombre de archivo correcta...</li><li>• Se guardó el archivo exitosamente...</li></ul>	
<b>EAA</b>	0316_eaa_1804_msfp_awa.xlsx
<ul style="list-style-type: none"><li>• Estructura del nombre de archivo correcta...</li><li>• Se guardó el archivo exitosamente...</li></ul>	
<b>EADOP</b>	0317_eadop_1804_msfp_awa.xlsx
<ul style="list-style-type: none"><li>• Estructura del nombre de archivo correcta...</li><li>• Se guardó el archivo exitosamente...</li></ul>	
<b>IPC</b>	0318_ipc_1804_msfp_awa.xlsx
<ul style="list-style-type: none"><li>• Estructura del nombre de archivo correcta...</li><li>• Se guardó el archivo exitosamente...</li></ul>	





Sistema para la Recepción Telemática de la Cuenta Pública  
Informe de Recepción de Información  
Fecha de emisión: 29 de enero de 2019

## San Felipe / AGUA POTABLE

### VALIDANDO DOCUMENTOS

- |                                                                                    |                                |
|------------------------------------------------------------------------------------|--------------------------------|
| ■ NOTDYM                                                                           | 0319_notdym_1804_msfp_awa.xlsx |
| • <input checked="" type="checkbox"/> Estructura del nombre de archivo correcta... |                                |
| • <input checked="" type="checkbox"/> Se guardo el archivo exitosamente...         |                                |
| ■ NOTGA                                                                            | 0319_notga_1804_msfp_awa.docx  |
| • <input checked="" type="checkbox"/> Estructura del nombre de archivo correcta... |                                |
| • <input checked="" type="checkbox"/> Se guardo el archivo exitosamente...         |                                |
| ■ EAI                                                                              | 0321_eai_1804_msfp_awa.xlsx    |
| • <input checked="" type="checkbox"/> Estructura del nombre de archivo correcta... |                                |
| • <input checked="" type="checkbox"/> Se guardo el archivo exitosamente...         |                                |
| ■ EAEPE                                                                            | 0322_eaepe_1804_msfp_awa.xlsx  |
| • <input checked="" type="checkbox"/> Estructura del nombre de archivo correcta... |                                |
| • <input checked="" type="checkbox"/> Se guardo el archivo exitosamente...         |                                |
| ■ EN                                                                               | 0323_en_1804_msfp_awa.xlsx     |
| • <input checked="" type="checkbox"/> Estructura del nombre de archivo correcta... |                                |
| • <input checked="" type="checkbox"/> Se guardo el archivo exitosamente...         |                                |
| ■ ID                                                                               | 0324_id_1804_msfp_awa.xlsx     |
| • <input checked="" type="checkbox"/> Estructura del nombre de archivo correcta... |                                |
| • <input checked="" type="checkbox"/> Se guardo el archivo exitosamente...         |                                |
| ■ FF                                                                               | 0325_ff_1804_msfp_awa.xlsx     |
| • <input checked="" type="checkbox"/> Estructura del nombre de archivo correcta... |                                |
| • <input checked="" type="checkbox"/> Se guardo el archivo exitosamente...         |                                |
| ■ GCP                                                                              | 0331_gcp_1804_msfp_awa.xlsx    |
| • <input checked="" type="checkbox"/> Estructura del nombre de archivo correcta... |                                |
| • <input checked="" type="checkbox"/> Se guardo el archivo exitosamente...         |                                |







Sistema para la Recepción Telemática de la Cuenta Pública  
Informe de Recepción de Información  
Fecha de emisión: 29 de enero de 2019

## San Felipe / AGUA POTABLE

### VALIDANDO DOCUMENTOS ENVIADOS

<ul style="list-style-type: none"> <li>■ PPI</li> <li>• <input checked="" type="checkbox"/> Estructura del nombre de archivo correcta...</li> <li>• <input checked="" type="checkbox"/> Se guardo el archivo exitosamente...</li> </ul>	0332_ppi_1804_msfp_awa.xlsx
<ul style="list-style-type: none"> <li>■ IR</li> <li>• <input checked="" type="checkbox"/> Estructura del nombre de archivo correcta...</li> <li>• <input checked="" type="checkbox"/> Se guardo el archivo exitosamente...</li> </ul>	0333_ir_1804_msfp_awa.xlsx
<ul style="list-style-type: none"> <li>■ RED</li> <li>• <input checked="" type="checkbox"/> Estructura del nombre de archivo correcta...</li> <li>• <input checked="" type="checkbox"/> Se guardo el archivo exitosamente...</li> </ul>	0334_red_1804_msfp_awa.docx
<ul style="list-style-type: none"> <li>■ RBMI</li> <li>• <input checked="" type="checkbox"/> Estructura del nombre de archivo correcta...</li> <li>• <input checked="" type="checkbox"/> Se guardo el archivo exitosamente...</li> </ul>	0341_rbmi_1804_msfp_awa.xlsx
<ul style="list-style-type: none"> <li>■ DGTOF</li> <li>• <input checked="" type="checkbox"/> Estructura del nombre de archivo correcta...</li> <li>• <input checked="" type="checkbox"/> Se guardo el archivo exitosamente...</li> </ul>	0344_dgtof_1804_msfp_awa.xlsx
<ul style="list-style-type: none"> <li>■ EBUR</li> <li>• <input checked="" type="checkbox"/> Estructura del nombre de archivo correcta...</li> <li>• <input checked="" type="checkbox"/> Se guardo el archivo exitosamente...</li> </ul>	0345_ebur_1804_msfp_awa.docx
<ul style="list-style-type: none"> <li>■ NOT AWA.DO</li> <li>• <input checked="" type="checkbox"/> Estructura del nombre de archivo correcta...</li> <li>• <input checked="" type="checkbox"/> Se guardo el archivo exitosamente...</li> </ul>	0346_not_ldf_1804_msfp_awa.docx
<ul style="list-style-type: none"> <li>■ CTB</li> <li>• <input checked="" type="checkbox"/> Estructura del nombre de archivo correcta...</li> <li>• <input checked="" type="checkbox"/> Se guardo el archivo exitosamente...</li> </ul>	0351_ctb_1804_msfp_awa.xlsx

■ ING

-  Estructura del nombre de archivo correcta...
-  Se guardo el archivo exitosamente...



Sistema para la Recepción Telemática de la Cuenta Pública  
Informe de Recepción de Información  
Fecha de emisión: 29 de enero de 2019

San Felipe / AGUA POTABLE

## VALIDANDO DOCUMENTOS ENVIADOS

- EGR 0353\_egr\_1804\_msfp\_awa.xlsx
  - Estructura del nombre de archivo correcta...
  - Se guardo el archivo exitosamente...
  
- BDMC 0354\_bdmc\_1804\_msfp\_awa.txt
  - Estructura del nombre de archivo correcta...
  - Se guardo el archivo exitosamente...
  
- IR ANEXOS 0333\_ir\_1804\_msfp\_awa\_anexos\_01.xlsx
  - Estructura del nombre de archivo correcta...
  - Se guardo el archivo exitosamente...
  
- IR ANEXOS 0333\_ir\_1804\_msfp\_awa\_anexos\_02.xlsx
  - Estructura del nombre de archivo correcta...
  - Se guardo el archivo exitosamente...
  
- IR ANEXOS 0333\_ir\_1804\_msfp\_awa\_anexos\_03.docx
  - Estructura del nombre de archivo correcta...
  - Se guardo el archivo exitosamente...



**JUNTA MUNICIPAL DE AGUA POTABLE Y ALCANTARILLADO DE SAN FELIPE, GTO.**  
**Estado de Situación Financiera**  
**AL 31 DE DICIEMBRE DEL 2018**

	2018	2017	PASIVO	2018	2017
<b>ACTIVO</b>					
<b>Activo Circulante</b>			<b>Pasivo Circulante</b>		
Derechos a Recibir Efectivo o Equivalentes	15,434,010.13	16,122,910.20	Cuentas por Pagar a Corto Plazo	4,019,719.71	3,151,983.76
Derechos a Recibir Bienes o Servicios	23,688,269.72	22,147,282.02	Documentos por Pagar a Corto Plazo	0.00	0.00
Inventarios	1,633,091.82	209,999.56	Porción a Corto Plazo de la Deuda Pública a Largo Plazo	0.00	0.00
Almacenes	741,568.84	1,055,710.50	Títulos y Valores a Corto Plazo	0.00	0.00
Estimación por Pérdida o Deterioro de Activos Circulantes	0.00	0.00	Pasivos Diferidos a Corto Plazo	0.00	0.00
Otros Activos Circulantes	0.00	0.00	Fondos y Bienes de Terceros en Garantía y/o Administración a Corto Plazo	0.00	0.00
<b>Total de Activo Circulante</b>	<b>41,497,030.51</b>	<b>39,535,902.28</b>	Provisiones a Corto Plazo	12,259,268.41	11,546,956.36
			Otros Pasivos a Corto Plazo	16,276,988.12	14,698,840.12
<b>Activo No Circulante</b>			<b>Total de Pasivo Circulante</b>		
Inversiones Financieras a Largo Plazo	0.00	0.00	<b>Pasivo No Circulante</b>		
Derechos a Recibir Efectivo o Equivalentes a Largo Plazo	0.00	0.00	Cuentas por Pagar a Largo Plazo	0.00	0.00
Bienes Inmuebles, Infraestructura y Construcciones en Proceso	24,563,644.60	23,619,723.52	Documentos por Pagar a Largo Plazo	0.00	0.00
Bienes Muebles	4,325,980.59	4,074,409.56	Deuda Pública a Largo Plazo	0.00	0.00
Activos Intangibles	346,662.24	346,662.24	Pasivos Diferidos a Largo Plazo	0.00	0.00
Depreciación, Deterioro y Amortización Acumulada de Bienes	-1,364,625.16	-1,110,807.57	Fondos y Bienes de Terceros en Garantía y/o en Administración a Largo Plazo	0.00	0.00
Activos Diferidos	0.00	0.00	Provisiones a Largo Plazo	0.00	0.00
Estimación por Pérdida o Deterioro de Activos no Circulantes	0.00	0.00	<b>Total de Pasivo No Circulante</b>	0.00	0.00
Otros Activos no Circulantes	0.00	0.00	<b>Total del Pasivo</b>	<b>16,276,988.12</b>	<b>14,698,840.12</b>
<b>Total de Activo No Circulante</b>	<b>27,891,662.27</b>	<b>26,929,987.75</b>	<b>HACIENDA PÚBLICA/PATRIMONIO</b>		
<b>Total Activo</b>	<b>69,388,692.78</b>	<b>66,465,890.03</b>	<b>Hacienda Pública/Patrimonio Contribuido</b>	<b>2,469,632.65</b>	<b>2,469,632.65</b>
			Aportaciones	2,469,632.65	0.00
			Donaciones de Capital	0.00	0.00
			Actualización de la Hacienda Pública/Patrimonio	0.00	0.00
			<b>Hacienda Pública/Patrimonio Generado</b>	<b>50,640,072.01</b>	<b>49,297,417.26</b>
			Resultados del Ejercicio (Ahorro/ Desahorro)	1,342,654.75	3,993,275.32
			Resultados de Ejercicios Anteriores	49,297,417.26	45,404,141.94
			Revalúos	0.00	0.00
			Reservas	0.00	0.00
			Rectificaciones de Resultados de Ejercicios Anteriores	0.00	0.00
			<b>Exceso o Insuficiencia en la Actualización de la Hacienda Pública/</b>	<b>0.00</b>	<b>0.00</b>
			<b>Patrimonio</b>	<b>0.00</b>	<b>0.00</b>
			Resultado por Posición Monetaria	0.00	0.00
			Resultado por Tenencia de Activos no Monetarios	0.00	0.00
			<b>Total Hacienda Pública/Patrimonio</b>	<b>53,109,704.66</b>	<b>51,767,049.91</b>
			<b>Total del Pasivo y Hacienda Pública/Patrimonio</b>	<b>69,388,692.78</b>	<b>66,465,890.03</b>

"Bajo protesta de decir verdad declaramos que los Estados Financieros y sus notas, son razonablemente correctos y son responsabilidad del emisor".

Arq. Isaac Pablo Naranjo Sánchez  
Autentó

C.P. María Alejandra Ramírez López  
Elabora

C. Hector Manuel Morales Guerrero  
Revisó


JUNTA MUNICIPAL DE AGUA POTABLE Y ALCANTARILLADO DE SAN FELIPE, GTO.  
ESTADO DE ACTIVIDADES  
DEL 1 DE ENERO AL 31 DE DICIEMBRE DEL 2018

	2018	2017
<b>INGRESOS Y OTROS BENEFICIOS</b>		
<b>Ingresos de la Gestión:</b>	<b>32,591,305.11</b>	<b>31,153,955.90</b>
Impuestos	0.00	0.00
Cuotas y Aportaciones de Seguridad Social	0.00	0.00
Contribuciones de Mejoras	0.00	0.00
Derechos	31,855,316.01	0.00
Productos de Tipo Corriente	306,551.27	0.00
Aprovechamientos de Tipo Corriente	429,437.83	418,811.71
Ingresos por Venta de Bienes y Servicios	0.00	30,735,144.19
Ingresos no Comprendidos en las Fracciones de la Ley de Ingresos Causados en Ejercicios Fiscales Anteriores Pendientes de Liquidación o Pago	0.00	0.00
<b>Participaciones, Aportaciones, Transferencias, Asignaciones, Subsidios y Otras Ayudas</b>	<b>551,187.76</b>	<b>573,796.00</b>
Participaciones y Aportaciones	551,187.76	573,796.00
Transferencias, Asignaciones, Subsidios y Otras ayudas	0.00	0.00
<b>Otros Ingresos y Beneficios</b>	<b>0.00</b>	<b>0.00</b>
Ingresos Financieros	0.00	0.00
Incremento por Variación de Inventarios	0.00	0.00
Disminución del Exceso de Estimaciones por Pérdida o Deterioro u Obsolescencia	0.00	0.00
Disminución del Exceso de Provisiones	0.00	0.00
Otros Ingresos y Beneficios Varios	0.00	0.00
<b>Total de Ingresos y Otros Beneficios</b>	<b>33,142,492.87</b>	<b>31,727,751.90</b>
<b>GASTOS Y OTRAS PÉRDIDAS</b>		
<b>Gastos de Funcionamiento</b>	<b>22,546,020.53</b>	<b>23,728,426.54</b>
Servicios Personales	11,054,024.54	11,677,934.43
Materiales y Suministros	2,340,296.92	2,682,899.57
Servicios Generales	9,151,699.07	9,367,592.54
<b>Transferencias, Asignaciones, Subsidios Y Otras Ayudas</b>	<b>0.00</b>	<b>8,986.78</b>
Transferencias Internas y Asignaciones al Sector Público	0.00	8,986.78
Transferencias al Resto del Sector Público	0.00	0.00
Subsidios y Subvenciones	0.00	0.00
Ayudas Sociales	0.00	0.00
Pensiones y Jubilaciones	0.00	0.00
Transferencias a Fideicomisos, Mandatos y Contratos Análogos	0.00	0.00
Transferencias a la Seguridad Social	0.00	0.00
Donativos	0.00	0.00
Transferencias al Exterior	0.00	0.00
<b>Participaciones y Aportaciones</b>	<b>9,000,000.00</b>	<b>3,923,528.67</b>
Participaciones	0.00	0.00
Aportaciones	0.00	0.00
Convenios	9,000,000.00	3,923,528.67
<b>Intereses, Comisiones y Otros Gastos de la Deuda Pública</b>	<b>0.00</b>	<b>0.00</b>
Intereses de la Deuda Pública	0.00	0.00
Comisiones de la Deuda Pública	0.00	0.00
Gastos de la Deuda Pública	0.00	0.00
Costo por Coberturas	0.00	0.00
Apoyos Financieros	0.00	0.00
<b>Otros Gastos y Pérdidas Extraordinarias</b>	<b>253,817.59</b>	<b>173,534.59</b>
Estimaciones, Depreciaciones, Deterioros, Obsolescencia y Amortizaciones	253,817.59	173,534.59
Provisiones	0.00	0.00
Disminución de Inventarios	0.00	0.00
Aumento por Insuficiencia de Estimaciones por Pérdida o Deterioro y Obsolescencia	0.00	0.00
Aumento por Insuficiencia de Provisiones	0.00	0.00
Otros Gastos	0.00	0.00
<b>Inversión Pública</b>	<b>0.00</b>	<b>0.00</b>
Inversión Pública no Capitalizable	0.00	0.00
<b>Total de Gastos y Otras Pérdidas</b>	<b>31,799,838.12</b>	<b>27,834,476.58</b>
<b>Resultados del Ejercicio (Ahorro/Desahorro)</b>	<b>1,342,654.75</b>	<b>3,893,275.32</b>


"Bajo protesta de decir verdad declaramos que los Estados Financieros y sus notas, son razonablemente correctos y son responsabilidad del emisor".



C.P. María Alejandra Ramírez López  
Elaboro



Arq. Isaac Pablo Naranjo Sánchez  
Autorizó




C. Hector Manuel Morelos Guerrero  
Revisó

ESTADO DE VARIACIÓN EN LA HACIENDA PÚBLICA  
 JUNTA MUNICIPAL DE AGUA POTABLE Y ALCANTARILLADO DE SAN FELIPE, GTO.  
 DEL 1 DE ENERO AL 31 DE DICIEMBRE DEL 2018

Concepto	Hacienda Pública / Patrimonio Contribuido	Hacienda Pública / Patrimonio Generado de Ejercicios Anteriores	Hacienda Pública / Patrimonio Generado de Ejercicio	Exceso o Insuficiencia en la Actualización de la Hacienda Pública / Patrimonio	Total
<b>Hacienda Pública / Patrimonio Contribuido Neto de 20XN-1</b>	<b>2,469,632.65</b>				<b>2,469,632.65</b>
Aportaciones	2,469,632.65				2,469,632.65
Donaciones de Capital	0.00				0.00
Actualización de la Hacienda Pública/Patrimonio	0.00				0.00
<b>Hacienda Pública / Patrimonio Generado Neto de 20XN-1</b>		<b>45,404,141.94</b>	<b>3,893,275.32</b>		<b>49,297,417.26</b>
Resultados del Ejercicio (Ahorro/Desahorro)			3,893,275.32		3,893,275.32
Resultados de Ejercicios Anteriores		45,404,141.94			45,404,141.94
Revalúos		0.00			0.00
Reservas		0.00			0.00
Rectificaciones de Resultados de Ejercicios Anteriores		0.00			0.00
<b>Exceso o Insuficiencia en la Actualización de la Hacienda Pública / Patrimonio Neto de 20XN-1</b>				<b>0.00</b>	<b>0.00</b>
Resultado por Posición Monetaria				0.00	0.00
Resultado por Tenencia de Activos no Monetarios				0.00	0.00
<b>Hacienda Pública / Patrimonio Neto Final de 20XN-1</b>	<b>2,469,632.65</b>	<b>45,404,141.94</b>	<b>3,893,275.32</b>	<b>0.00</b>	<b>51,767,049.91</b>
<b>Cambios en la Hacienda Pública / Patrimonio Contribuido Neto de 20XN</b>					<b>0.00</b>
Aportaciones	0.00				0.00
Donaciones de Capital	0.00				0.00
Actualización de la Hacienda Pública/Patrimonio	0.00				0.00
<b>Variaciones de la Hacienda Pública / Patrimonio Neto de 20XN</b>		<b>3,893,275.32</b>	<b>-2,550,620.57</b>		<b>1,342,654.75</b>
Resultados del Ejercicio (Ahorro/Desahorro)			1,342,654.75		1,342,654.75
Resultados de Ejercicios Anteriores		3,893,275.32	-3,893,275.32		0.00
Revalúos			0.00		0.00
Reservas			0.00		0.00
Rectificaciones de Resultados de Ejercicios Anteriores			0.00		0.00
<b>Cambios en el Exceso o Insuficiencia en la Actualización de la Hacienda Pública / Patrimonio Neto de 20XN</b>				<b>0.00</b>	<b>0.00</b>
Resultado por Posición Monetaria				0.00	0.00
Resultado por Tenencia de Activos no Monetarios				0.00	0.00
<b>Hacienda Pública / Patrimonio Neto Final de 20XN</b>	<b>2,469,632.65</b>	<b>49,297,417.26</b>	<b>1,342,654.75</b>	<b>0.00</b>	<b>53,109,704.66</b>



C.P. María Alejandra Ramírez López  
Elaboro



Arq. Isaac Pablo Naranjo Sánchez  
Autorizó



C. Hector Manuel Moreno Guerrero  
Revisó

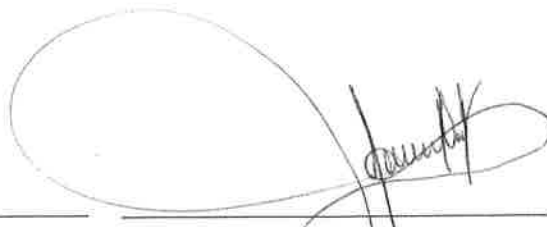
**JUNTA MUNICIPAL DE AGUA POTABLE Y ALCANTARILLADO DE SAN FELIPE, GTO.**  
**ESTADO DE CAMBIOS EN LA SITUACIÓN FINANCIERA**  
**DEL 1 DE ENERO AL 31 DE DICIEMBRE DEL 2018**

	Origen	Aplicación
<b>ACTIVO</b>	<b>1,256,769.32</b>	<b>4,179,572.07</b>
<b>Activo Circulante</b>	<b>1,002,951.73</b>	<b>2,964,079.96</b>
Efectivo y Equivalentes	688,900.07	0.00
Derechos a Recibir Efectivo o Equivalentes	0.00	1,540,987.70
Derechos a Recibir Bienes o Servicios	0.00	1,423,092.26
Inventarios	0.00	0.00
Almacenes	314,051.66	0.00
Estimación por Pérdida o Deterioro de Activos Circulantes	0.00	0.00
Otros Activos Circulantes	0.00	0.00
<b>Activo No Circulante</b>	<b>253,817.59</b>	<b>1,215,492.11</b>
Inversiones Financieras a Largo Plazo	0.00	0.00
Derechos a Recibir Efectivo o Equivalentes a Largo Plazo	0.00	0.00
Bienes Inmuebles, Infraestructura y Construcciones en Proceso	0.00	963,921.08
Bienes Muebles	0.00	251,571.03
Activos Intangibles	0.00	0.00
Depreciación, Deterioro y Amortización Acumulada de Bienes	253,817.59	0.00
Activos Diferidos	0.00	0.00
Estimación por Pérdida o Deterioro de Activos no Circulantes	0.00	0.00
Otros Activos no Circulantes	0.00	0.00
<b>PASIVO</b>	<b>1,580,148.00</b>	<b>0.00</b>
<b>Pasivo Circulante</b>	<b>1,580,148.00</b>	<b>0.00</b>
Cuentas por Pagar a Corto Plazo	867,835.95	0.00
Documentos por Pagar a Corto Plazo	0.00	0.00
Porción a Corto Plazo de la Deuda Pública a Largo Plazo	0.00	0.00
Títulos y Valores a Corto Plazo	0.00	0.00
Pasivos Diferidos a Corto Plazo	0.00	0.00
Fondos y Bienes de Terceros en Garantía y/o Administración a Corto Plazo	0.00	0.00
Provisiones a Corto Plazo	0.00	0.00
Otros Pasivos a Corto Plazo	712,312.05	0.00
<b>Pasivo No Circulante</b>	<b>0.00</b>	<b>0.00</b>
Cuentas por Pagar a Largo Plazo	0.00	0.00
Documentos por Pagar a Largo Plazo	0.00	0.00
Deuda Pública a Largo Plazo	0.00	0.00
Pasivos Diferidos a Largo Plazo	0.00	0.00
Fondos y Bienes de Terceros en Garantía y/o en Administración a Largo Plazo	0.00	0.00
Provisiones a Largo Plazo	0.00	0.00
<b>HACIENDA PÚBLICA/PATRIMONIO</b>	<b>3,893,275.32</b>	<b>2,550,620.57</b>
<b>Hacienda Pública/Patrimonio Contribuido</b>	<b>0.00</b>	<b>0.00</b>
Aportaciones	0.00	0.00
Donaciones de Capital	0.00	0.00
Actualización de la Hacienda Pública/Patrimonio	0.00	0.00
<b>Hacienda Pública/Patrimonio Generado</b>	<b>3,893,275.32</b>	<b>2,550,620.57</b>
Resultados del Ejercicio (Ahorro/ Desahorro)	0.00	2,550,620.57
Resultados de Ejercicios Anteriores	3,893,275.32	0.00
Revalúos	0.00	0.00
Reservas	0.00	0.00
Rectificaciones de Resultados de Ejercicios Anteriores	0.00	0.00
<b>Exceso o Insuficiencia en la Actualización de la Hacienda Pública/Patrimonio</b>	<b>0.00</b>	<b>0.00</b>
Resultado por Posición Monetaria	0.00	0.00
Resultado por Tenencia de Activos no Monetarios	0.00	0.00


"Bajo protesta de decir verdad declaramos que los Estados Financieros y sus notas, son razonablemente correctos y son responsabilidad del emisor".



C.P. María Alejandra Ramírez López  
Elaboro




Arq. Isaac Pablo Naranjo Sánchez  
Autorizó




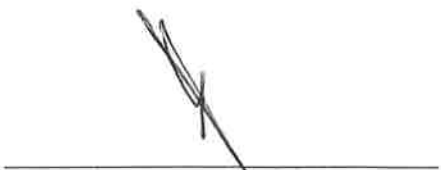
C. Hector Manuel Morelos Cuerrero  
Revisó

JUNTA MUNICIPAL DE AGUA POTABLE Y ALCANTARILLADO DE SAN FELIPE, GTO.  
ESTADO DE FLUJOS DE EFECTIVO  
DEL 1 DE ENERO AL 31 DE DICIEMBRE DEL 2018

Concepto	2018	2017
<b>Flujo de Efectivo de las Actividades de Operación</b>		
<b>Origen</b>	<b>33,142,492.87</b>	<b>31,727,751.90</b>
Impuestos	0.00	0.00
Cuotas y Aportaciones de Seguridad Social	0.00	0.00
Contribuciones de mejoras	0.00	0.00
Derechos	31,855,316.01	0.00
Productos de Tipo Corriente	306,551.27	0.00
Aprovechamientos de Tipo Corriente	429,437.83	418,811.71
Ingresos por Venta de Bienes y Servicios	0.00	30,735,144.19
Ingresos no Comprendidos en las Fracciones de la Ley de Ingresos Causados en Ejercicios Fiscales Anteriores Pendientes de Liquidación o Pago	0.00	0.00
Participaciones y Aportaciones	551,187.76	573,796.00
Transferencias, Asignaciones y Subsidios y Otras Ayudas	0.00	0.00
Otros Orígenes de Operación	0.00	0.00
<b>Aplicación</b>	<b>31,546,020.53</b>	<b>27,660,941.99</b>
Servicios Personales	11,054,024.54	11,677,934.43
Materiales y Suministros	2,340,296.92	2,682,899.57
Servicios Generales	9,151,699.07	9,367,592.54
Transferencias Internas y Asignaciones al Sector Público	0.00	8,986.78
Transferencias al resto del Sector Público	0.00	0.00
Subsidios y Subvenciones	0.00	0.00
Ayudas Sociales	0.00	0.00
Pensiones y Jubilaciones	0.00	0.00
Transferencias a Fideicomisos, Mandatos y Contratos Análogos	0.00	0.00
Transferencias a la Seguridad Social	0.00	0.00
Donativos	0.00	0.00
Transferencias al Exterior	0.00	0.00
Participaciones	0.00	0.00
Aportaciones	0.00	0.00
Convenios	9,000,000.00	3,923,528.67
Otras Aplicaciones de Operación	0.00	0.00
<b>Flujo Neto de Efectivo por Actividades de Operación</b>	<b>1,596,472.34</b>	<b>4,066,809.91</b>
<b>Flujo de Efectivo de las actividades de Inversión</b>		
<b>Origen</b>	<b>0.00</b>	<b>0.00</b>
Bienes Inmuebles, Infraestructura y Construcciones en Proceso	0.00	0.00
Bienes Muebles	0.00	0.00
Otros Orígenes de Inversión	0.00	0.00
<b>Aplicación</b>	<b>251,571.03</b>	<b>2,714,549.48</b>
Bienes Inmuebles, Infraestructura y Construcciones en Proceso	0.00	2,186,058.63
Bienes Muebles	251,571.03	528,490.85
Otras Aplicaciones de Inversión	0.00	0.00
<b>Flujo Neto de Efectivo por Actividades de Inversión</b>	<b>-251,571.03</b>	<b>-2,714,549.48</b>
<b>Flujo de Efectivo de las actividades de Financiamiento</b>		
<b>Origen</b>	<b>5,787,474.98</b>	<b>8,236,687.75</b>
Endeudamiento Neto	0.00	0.00
Interno	0.00	0.00
Externo	0.00	0.00
Otros Orígenes de Financiamiento	5,787,474.98	8,236,687.75
<b>Aplicación</b>	<b>2,964,079.96</b>	<b>1,707,002.17</b>
Servicios de la Deuda	0.00	0.00
Interno	0.00	0.00
Externo	0.00	0.00
Otras Aplicaciones de Financiamiento	2,964,079.96	1,707,002.17
<b>Flujo Neto de Efectivo por Actividades de Financiamiento</b>	<b>2,823,396.02</b>	<b>6,529,685.58</b>
<b>Incremento/Disminución Neta en el Efectivo y Equivalentes al Efectivo</b>	<b>4,168,296.33</b>	<b>7,881,946.01</b>
<b>Efectivo y Equivalentes al Efectivo al Inicio del Ejercicio</b>	<b>16,122,910.20</b>	<b>14,964,733.94</b>
<b>Efectivo y Equivalentes al Efectivo al Final del Ejercicio</b>	<b>15,434,010.13</b>	<b>16,122,910.20</b>

  
C.P. María Alejandra Ramírez López  
Elaboro

  
Arq. Isaac Pablo Naranjo Sánchez  
Autorizó

  
C. Hector Manuel Morelos Guerrero  
Revisó


**JUNTA MUNICIPAL DE AGUA POTABLE Y ALCANTARILLADO DE SAN FELIPE, GTO.**  
**ESTADO ANALITICO DEL ACTIVO**  
**DEL 1 DE ENERO AL 31 DE DICIEMBRE DEL 2018**

Concepto	Saldo Inicial 1	Cargos del Periodo 2	Abonos del Periodo 3	Saldo Final 4 (1+2-3)	Variación Del Periodo (4-1)
<b>ACTIVO</b>	<b>66,465,890.03</b>	<b>83,482,710.43</b>	<b>80,559,907.68</b>	<b>69,388,692.78</b>	<b>2,922,802.75</b>
<i>Activo Circulante</i>	<b>39,535,902.28</b>	<b>81,759,659.79</b>	<b>79,798,531.56</b>	<b>41,497,030.51</b>	<b>1,961,128.23</b>
Efectivo y Equivalentes	16,122,910.20	41,934,205.01	42,623,105.08	15,434,010.13	-688,900.07
Derechos a Recibir Efectivo o Equivalentes	22,147,282.02	36,902,282.87	35,361,295.17	23,688,269.72	1,540,987.70
Derechos a Recibir Bienes o Servicios	209,999.56	1,633,837.23	210,744.97	1,633,091.82	1,423,092.26
Inventarios	0.00	0.00	0.00	0.00	0.00
Almacenes	1,055,710.50	1,289,334.68	1,603,386.34	741,658.84	-314,051.66
Estimación por Pérdida o Deterioro de Activos Circulantes	0.00	0.00	0.00	0.00	0.00
Otros Activos Circulantes	0.00	0.00	0.00	0.00	0.00
<i>Activo No Circulante</i>	<b>26,929,987.75</b>	<b>1,723,050.64</b>	<b>761,376.12</b>	<b>27,891,662.27</b>	<b>961,674.52</b>
Inversiones Financieras a Largo Plazo	0.00	0.00	0.00	0.00	0.00
Derechos a Recibir Efectivo o Equivalentes a Largo Plazo	0.00	0.00	0.00	0.00	0.00
Bienes Inmuebles, Infraestructura y Construcciones en Proceso	23,619,723.52	1,229,407.78	265,486.70	24,583,644.60	963,921.08
Bienes Muebles	4,074,409.56	493,642.86	242,071.83	4,325,980.59	251,571.03
Activos Intangibles	346,662.24	0.00	0.00	346,662.24	0.00
Depreciación, Deterioro y Amortización Acumulada de Bienes	-1,110,807.57	0.00	253,817.59	-1,364,625.16	-253,817.59
Activos Diferidos	0.00	0.00	0.00	0.00	0.00
Estimación por Pérdida o Deterioro de Activos no Circulantes	0.00	0.00	0.00	0.00	0.00
Otros Activos no Circulantes	0.00	0.00	0.00	0.00	0.00


\*Bajo protesta de decir verdad declaramos que los Estados Financieros y sus notas, son razonablemente correctos y son responsabilidad del emisor\*.



C. P. María Alejandra Ramírez López  
Elaboro



Arq. Isaac Pablo Naranjo Sánchez  
Autorizo



C. Hector Manuel Morelos Guerrero  
Revisó


**JUNTA MUNICIPAL DE AGUA POTABLE Y ALCANTARILLADO DE SAN FELIPE, GTO.**  
**ESTADO ANALÍTICO DE LA DEUDA Y OTROS PASIVOS**  
**DEL 1 DE ENERO AL 31 DE DICIEMBRE DEL 2018**

Denominación de las Deudas	Moneda de Contratación	Institución o País Acreedor	Saldo Inicial del Período	Saldo Final del Período
<b>DEUDA PÚBLICA</b>			<b>0.00</b>	<b>0.00</b>
<b>Corto Plazo</b>				
<b>Deuda Interna</b>			<b>0.00</b>	<b>0.00</b>
Instituciones de Crédito			0.00	0.00
Títulos y Valores			0.00	0.00
Arrendamientos Financieros			0.00	0.00
<b>Deuda Externa</b>			<b>0.00</b>	<b>0.00</b>
Organismos Financieros Internacionales			0.00	0.00
Deuda Bilateral			0.00	0.00
Títulos y Valores			0.00	0.00
Arrendamientos Financieros			0.00	0.00
<b>Subtotal a Corto Plazo</b>			<b>0.00</b>	<b>0.00</b>
<b>Largo Plazo</b>				
<b>Deuda Interna</b>			<b>0.00</b>	<b>0.00</b>
Instituciones de Crédito			0.00	0.00
Títulos y Valores			0.00	0.00
Arrendamientos Financieros			0.00	0.00
<b>Deuda Externa</b>			<b>0.00</b>	<b>0.00</b>
Organismos Financieros Internacionales			0.00	0.00
Deuda Bilateral			0.00	0.00
Títulos y Valores			0.00	0.00
Arrendamientos Financieros			0.00	0.00
<b>Subtotal Largo Plazo</b>			<b>0.00</b>	<b>0.00</b>
<b>Otros Pasivos</b>			<b>14,698,840.12</b>	<b>16,278,988.12</b>
<b>Total Deuda y Otros Pasivos</b>			<b>14,698,840.12</b>	<b>16,278,988.12</b>


\*Bajo protesta de decir verdad declaramos que los Estados Financieros y sus notas, son razonablemente correctos y son responsabilidad del emisor



C.P. María Alejandra Ramírez López  
Elaboro



Arq. Isaac Pablo Naranjo Sánchez  
Autorizó




C. Hector Manuel Moreno Guerrero  
Revisó

JUNTA MUNICIPAL DE AGUA POTABLE Y ALCANTARILLADO DE SAN FELIPE, GTO.  
INFORMES SOBRE PASIVOS CONTINGENTES  
DEL 1 DE ENERO AL 31 DE DICIEMBRE DEL 2018


NOMBRE	CONCEPTO
JUICIOS	NO APLICA
GARANTÍAS	
AVALES	
PENSIONES Y JUBILACIONES	
DEUDA CONTINGENTE	



C.P. María Alejandra Ramírez López  
Elaboro



Arq. Isaac Pablo Naranjo Sánchez  
Autorizó




C. Hector Manuel Morales Guerrero  
Revisó



NOTAS	DESCRIPCIÓN
<b>I. NOTAS DE DESGLOSE:</b>	
<b>INFORMACION CONTABLE</b>	
ESF-01	<u>FONDOS CON AFECTACIÓN ESPECÍFICA E INVERSIONES FINANCIERAS</u>
ESF-02	<u>CONTRIBUCIONES POR RECUPERAR</u>
ESF-03	<u>CONTRIBUCIONES POR RECUPERAR CORTO PLAZO</u>
ESF-04	<u>BIENES DISPONIBLES PARA SU TRANSFORMACIÓN ESTIMACIONES Y DETERIOROS</u>
ESF-05	<u>INVENTARIO Y ALMACENES</u>
ESF-06	<u>FIDEICOMISOS, MANDATOS Y CONTRATOS ANÁLOGOS</u>
ESF-07	<u>PARTICIPACIONES Y APORTACIONES DE CAPITAL</u>
ESF-08	<u>BIENES MUEBLES E INMUEBLES</u>
ESF-09	<u>INTANGIBLES Y DIFERIDOS</u>
ESF-10	<u>ESTIMACIONES Y DETERIOROS</u>
ESF-11	<u>OTROS ACTIVOS NO CIRCULANTES</u>
ESF-12	<u>CUENTAS Y DOCUMENTOS POR PAGAR</u>
ESF-13	<u>FONDOS Y BIENES DE TERCEROS</u>
ESF-14	<u>OTROS PASIVOS CIRCULANTES</u>
EA-01	<u>INGRESOS</u>
EA-02	<u>OTROS INGRESOS</u>
EA-03	<u>GASTOS</u>
VHP-01	<u>PATRIMONIO CONTRIBUIDO</u>
VHP-02	<u>PATRIMONIO GENERADO</u>
EFE-01	<u>FLUJO DE EFECTIVO</u>
EFE-02	<u>ADQ. BIENES MUEBLES E INMUEBLES</u>
EFE-03	<u>CONCILIACIÓN DEL FLUJO DE EFECTIVO</u>
Conciliación Ig	<u>CONCILIACIÓN ENTRE LOS INGRESOS PRESUPUESTARIOS Y CONTABLES</u>
Conciliación Eg	<u>CONCILIACIÓN ENTRE LOS EGRESOS PRESUPUESTARIOS Y LOS GASTOS CONTABLES</u>
<b>II. DE MEMORIA (DE ORDEN):</b>	
Memoria	<u>CONTABLES</u>
	<u>PRESUPUESTALES</u>



C.P. María Alejandra Ramírez López  
Elaboró



Arq. Isaac Pablo Naranjo Sánchez  
Autorizó



C. Hector Manuel Morales Guerrero  
Revisó

JUNTA MUNICIPAL DE AGUA POTABLE Y ALCANTARILLADO DE SAN FELIPE, GTO.

Notas de Desglose Estado de Situación Financiera

Correspondiente del 1 de Enero al AL 31 DE DICIEMBRE DEL 2018

Ejercicio: 2018

Periodicidad: Trimestral

Cerfol: 1

Notas

EB-01 CONTOS CON AFECTACIÓN ESPECÍFICA E INVERSIONES FINANCIERAS

Cuenta	Nombre de la Cuenta	Monto	Tipo	2017	2018	2019	Característica
1114	Inversiones Temporales (hasta 3 meses)	1,051,806.49					
1115	Fondos con Allocación Específica	0.00					
1121	Inversiones Financieras de Corto Plazo	0.00					
1211	Inversiones a Largo Plazo	0.00					

EB-02 CONTRIBUCIONES POR RECUPERAR

Cuenta	Nombre de la Cuenta	Monto	A 90 Días	A 180 Días	A 270 Días	+ 365 Días	Característica
1122	Cuentas por Cobrar a Corto Plazo	5,757.60	5,044.82				
1124	Ingresos por Recuperar a Corto Plazo	11,932,666.63	11,577,226.94				

EB-03 CONTRIBUCIONES POR RECUPERAR CORTO PLAZO

Cuenta	Nombre de la Cuenta	Monto	A 90 Días	A 180 Días	A 270 Días	+ 365 Días	Característica
1123	Deudores Diferidos por Cobrar a Corto Plazo	44,757.13					
1125	Deudores por Anticipo de la Tesorería a Corto Plazo	0.00					
1131	Anticipo a Proveedores por Adquisición de Bienes y Prestación de Servicios a Corto Plazo	0.00					
1132	Anticipo a Proveedores por Adquisición de Bienes Inmuebles y Muebles a Corto Plazo	0.00					
1133	Anticipo a Proveedores por Adquisición de Bienes Intangibles a Corto Plazo	0.00					
1134	Anticipo a Contratistas por Obras Públicas a Corto Plazo	1,533,091.82					
1139	Otros Derechos a Recibir Bienes o Servicios a Corto Plazo	0.00					

EB-04 INVENTARIO

Cuenta	Nombre de la Cuenta	Monto	Sistema de Costeo	Método de Valuación	Convencios de la Aplicación	Impacto de Información Financiera
1140	Inventarios	0.00				
1141	Inventario de Mercaderías para Venta	0.00				
1142	Inventario de Mercaderías Terminadas	0.00				
1143	Inventario de Mercaderías en Proceso de Elaboración	0.00				
1144	Inventario de Materias Primas, Materiales y Suministros para Producción	0.00				
1145	Bienes en Tránsito	0.00				

EB-05 ALMACENES

Cuenta	Nombre de la Cuenta	Monto	Método	Convencios de Aplicación	Impacto a la Información Financiera por cambios en el método
1150	Almacenes	741,658.84			
1151	Almacén de Materiales y Suministros de Consumo	741,658.84			

EB-06 FIDUCIARIOS, MANIFIESTOS Y CONTABILIDAD ANALÍTICA

Cuenta	Nombre de la Cuenta	Monto	Tipo	Característica
1213	Policarros, timoneros y Conchitos Análogos	0.00		

EB-07 PARTICIPACIONES Y ADSCRIPCIONES DE CAPITAL

Cuenta	Nombre de la Cuenta	Monto
1214	Participaciones y Aportaciones de Capital	0.00

EB-08 BIENES MUEBLES E INMUEBLES

Cuenta	Nombre de la Cuenta	Monto	Dep. Gasto	Dep. Acumulada	Método	Tasa Aplicada	Criterios	Característica
1230	Bienes Inmuebles, Infraestructura y Construcciones en Proceso	24,583,544.60						
1231	Terrenos	0.00						
1232	Viviendas	0.00						
1233	Edificios no Habitacionales	2,602,146.98						
1234	Infraestructura	0.00						
1235	Construcciones en Proceso en Bienes de Dominio Público	21,981,498.62						
1236	Construcciones en Proceso en Bienes Propios	0.00						
1239	Otros Bienes Inmuebles	0.00						
1240	Bienes Muebles	4,325,992.59						
1241	Mobiliario y Equipo de Administración	1,483,037.07						
1242	Mobiliario y Equipo Educativo y Recreativo	17,474.14						
1243	Equipo e Instrumental Médico y de Laboratorio	0.00						
1244	Vehículos y Equipo de Transporte	1,043,327.91						
1245	Equipo de Defensa y Seguridad	965.17						
1246	Maquinaria, Otros Equipos y Herramientas	1,707,669.75						
1247	Colectores, Obras de Arte y Objetos Valiosos	0.00						
1248	Activos Biológicos	0.00						

EB-09 INTANGIBLES E DIFERIDOS

Cuenta	Nombre de la Cuenta	Monto	Amort. Gasto	Amort. Acum.	Método	Tasa Aplicada	Criterios	Característica
1250	Activos Intangibles	346,662.24						
1251	Software	346,662.24						
1252	Patentes, Marcas y Derechos	0.00						
1253	Concesiones y Franquicias	0.00						
1254	Licencias	0.00						
1259	Otros Activos Intangibles	0.00						
1270	Activos Diferidos	0.00						
1271	Estudios, Formulación y Evaluación de Proyectos	0.00						
1272	Derechos Sobre Bienes en Régimen de Arrendamiento Financiero	0.00						
1273	Gastos Pagados por Adelantado a Largo Plazo	0.00						
1274	Anticipos a Largo Plazo	0.00						
1275	Beneficios al Retiro de Empleados Pagados por Adelantado	0.00						
1279	Otros Activos Diferidos	0.00						

SEF-10 ESTIMACIONES Y REEVALUACIONES

Cuenta	Moneda de la Cuenta	Monto	Característica	Chicito
1180	Estimación por Alcance o Descripcn de Activos Circulantes	0.00		0.00
1181	Estimación por Ptas Cuotas Inscriptas por Derechos a Recibir Electrónico o Equivalentes	0.00		0.00
1182	Estimación por Deterioro de Inventarios	0.00		0.00

SEF-11 OTROS ACTIVOS

Cuenta	Moneda de la Cuenta	Monto	Característica
1290	Otros Activos no Circulantes	0.00	
1291	Bienes en Construcción	0.00	
1292	Bienes en Arrendamiento Financiero	0.00	
1293	Bienes en Comodato	0.00	

SEF-12 CUENTAS Y DOCUMENTOS POR PAGAR

Cuenta	Moneda de la Cuenta	Monto	A. 190 Días	A. 365 Días	Más de 365 Días	Facilidad de Pago
2110	Cuentas por Pagar a Corto Plazo	4,019,719.71	0.00	0.00	0.00	0.00
2111	Servicios Personales por Pagar a Corto Plazo	7,960.22	0.00	0.00	0.00	0.00
2112	Proveedores por Pagar a Corto Plazo	94.88	0.00	0.00	0.00	0.00
2113	Contratistas por Obras Públicas por Pagar a Corto Plazo	-0.01	0.00	0.00	0.00	0.00
2114	Participaciones y Aportaciones por Pagar a Corto Plazo	0.00	0.00	0.00	0.00	0.00
2115	Transferencias Otorgadas por Pagar a Corto Plazo	0.00	0.00	0.00	0.00	0.00
2116	Intereses, Comisiones y Otros Gastos de la Deuda Pública por Pagar a Corto Plazo	0.00	0.00	0.00	0.00	0.00
2117	Revoluciones y Contribuciones por Pagar a Corto Plazo	4,011,765.31	0.00	0.00	0.00	0.00
2118	Revoluciones de la Ley de Ingresos por Pagar a Corto Plazo	0.00	0.00	0.00	0.00	0.00
2119	Otras Cuentas por Pagar a Corto Plazo	179.31	0.00	0.00	0.00	0.00
2120	Documentos por Pagar a Corto Plazo	0.00	0.00	0.00	0.00	0.00
2121	Documentos Comerciales por Pagar a Corto Plazo	0.00	0.00	0.00	0.00	0.00
2122	Documentos con Contratistas por Obras Públicas por Pagar a Corto Plazo	0.00	0.00	0.00	0.00	0.00
2129	Otros Documentos por Pagar a Corto Plazo	0.00	0.00	0.00	0.00	0.00

SEF-13 FONDOS Y BIENES DE TERCEROS

Cuenta	Moneda de la Cuenta	Monto	Naturaleza	Característica
2160	Fondos y Bienes de Terceros en Garantía y/o Administración a Corto Plazo	0.00		
2161	Fondos en Garantía a Corto Plazo	0.00		
2162	Fondos en Administración a Corto Plazo	0.00		
2163	Fondos Contingentes a Corto Plazo	0.00		
2164	Fondos de Fideicomisos, Mandatos y Contratos Análogos a Corto Plazo	0.00		
2165	Otros Fondos de Terceros en Garantía y/o Administración a Corto Plazo	0.00		
2166	Valores y Bienes en Garantía a Corto Plazo	0.00		
2250	Fondos y Bienes de Terceros en Garantía y/o Administración a Largo Plazo	0.00		
2251	Fondos en Garantía a Largo Plazo	0.00		
2252	Fondos en Administración a Largo Plazo	0.00		
2253	Fondos Contingentes a Largo Plazo	0.00		
2254	Fondos de Fideicomisos, Mandatos y Contratos Análogos a Largo Plazo	0.00		
2255	Otros Fondos de Terceros en Garantía y/o Administración a Largo Plazo	0.00		
2256	Valores y Bienes en Garantía a Largo Plazo	0.00		

SEF-14 OTROS PAGOS CIRCULANTES

Cuenta	Moneda de la Cuenta	Monto	Naturaleza	Característica
2199	Otros Pasivos Diferidos a Corto Plazo	0.00		
2199	Otros Pasivos Circulantes	0.00		
2240	Pasivos Diferidos a Largo Plazo	0.00		
2241	Créditos Diferidos a Largo Plazo	0.00		
2242	Intereses Corrientes por Adelantado a Largo Plazo	0.00		
2249	Otros Pasivos Diferidos a Largo Plazo	0.00		

Notas

EA-01 INGRESOS

Cuenta	Nombre de la Cuenta	Monto	Característica Significativa
4100	INGRESOS DE GESTION	32,591,305.11	
4110	Impuestos	0.00	
4111	Impuestos Sobre los Ingresos	0.00	
4112	Impuestos Sobre el Patrimonio	0.00	
4113	Impuestos Sobre la Producción, el Consumo y las Transacciones	0.00	
4114	Impuestos al Comercio Exterior	0.00	
4115	Impuestos Sobre Nóminas y Asimilables	0.00	
4116	Impuestos Ecológicos	0.00	
4117	Accesorios de Impuestos	0.00	
4119	Otros Impuestos	0.00	
4120	Cuotas y Aportaciones de Seguridad Social	0.00	
4121	Aportaciones para Fondos de Vivienda	0.00	
4122	Cuotas para el Seguro Social	0.00	
4123	Cuotas de Ahorro para el Retiro	0.00	
4124	Accesorios de Cuotas y Aportaciones de Seguridad Social	0.00	
4129	Otras Cuotas y Aportaciones para la Seguridad Social	0.00	
4130	Contribuciones de Mejoras	0.00	
4131	Contribuciones de Mejoras por Obras Públicas	0.00	
4140	Derechos	31,855,316.01	
4141	Derechos por el Uso, Goce, Aprovechamiento o Explotación de Bienes de Dominio Público	0.00	
4142	Derechos a los Hidrocarburos	0.00	
4143	Derechos por Prestación de Servicios	31,855,316.01	
4144	Accesorios de Derechos	0.00	
4149	Otros Derechos	0.00	
4150	Productos de Tipo Corriente	306,551.27	
4151	Productos Derivados del Uso y Aprovechamiento de Bienes no Sujetos a Régimen de Dominio Público	306,551.27	
4152	Enajenación de Bienes Muebles no Sujetos a ser Inventariados	0.00	
4153	Accesorios de Productos	0.00	
4159	Otros Productos que Generan Ingresos Corrientes	0.00	
4160	Aprovechamientos de Tipo Corriente	429,437.83	
4161	Incentivos Derivados de la Colaboración Fiscal	0.00	
4162	Multas	43,780.67	
4163	Indemnizaciones	0.00	
4164	Reintegros	0.00	
4165	Aprovechamientos Provenientes de Obras Públicas	0.00	
4166	Aprovechamientos por Participaciones Derivadas de la Aplicación de Leyes	0.00	
4167	Aprovechamientos por Aportaciones y Cooperaciones	0.00	
4168	Accesorios de Aprovechamientos	0.00	
4169	Otros Aprovechamientos	385,657.16	
4170	Ingresos por Venta de Bienes y Servicios	0.00	
4171	Ingresos por Venta de Mercancías	0.00	
4172	Ingresos por Venta de Bienes y Servicios Producidos en Establecimientos del Gobierno	0.00	
4173	Ingresos por Venta de Bienes y Servicios de Organismos Descentralizados	0.00	
4174	Ingresos de Operación de Entidades Paraestatales Empresariales y no Financieras	0.00	
4190	Ingresos no Comprendidos en las Fracciones de la Ley de Ingresos Causados en Ejercicios Fiscales Anteriores Pendientes de Liq	0.00	
4191	Impuestos no Comprendidos en las Fracciones de la Ley de Ingresos Causados en Ejercicios Fiscales Anteriores Pendientes de Lq	0.00	
4192	Contribuciones de Mejoras, Derechos, Productos y Aprovechamientos no Comprendidos en las Fracciones de la Ley de Ingresos C	0.00	
4200	PARTICIPACIONES, APORTACIONES, TRANSFERENCIAS, ASIGNACIONES, SUBSIDIOS Y OTRAS AYUDAS	551,187.76	
4210	Participaciones y Aportaciones	551,187.76	
4211	Participaciones	338,258.00	
4212	Aportaciones	0.00	
4213	Convenios	212,929.76	
4220	Transferencias, Asignaciones, Subsidios y Otras ayudas	0.00	
4221	Transferencias Internas y Asignaciones del Sector Público	0.00	
4222	Transferencias del Sector Público	0.00	
4223	Subsidios y Subvenciones	0.00	
4224	Ayudas Sociales	0.00	
4225	Pensiones y Jubilaciones	0.00	
4226	Transferencias del Exterior	0.00	

EA-02 OTROS INGRESOS

Cuenta	Nombre de la Cuenta	Monto	Naturaleza	Característica
4300	OTROS INGRESOS Y BENEFICIOS	0.00		
4310	Ingresos Financieros	0.00		
4311	Intereses Ganados de Valores, Créditos, Bonos y Otros	0.00		
4319	Otros Ingresos Financieros	0.00		
4320	Incremento por Variación de Inventarios	0.00		
4321	Incremento por Variación de Inventarios de Mercancías para Venta	0.00		
4322	Incremento por Variación de Inventarios de Mercancías Terminadas	0.00		
4323	Incremento por Variación de Inventarios de Mercancías en Proceso de Elaboración	0.00		
4324	Incremento por Variación de Inventarios de Materias Primas, Materiales y Suministros para Producción	0.00		
4325	Incremento por Variación de Almacén de Materias Primas, Materiales y Suministros de Consumo	0.00		
4330	Disminución del Exceso de Estimaciones por Pérdida o Deterioro u Obsolescencia	0.00		
4331	Disminución del Exceso de Estimaciones por Pérdida o Deterioro u Obsolescencia	0.00		
4340	Disminución del Exceso de Provisiones	0.00		
4341	Disminución del Exceso en Provisiones	0.00		
4390	Otros Ingresos y Beneficios Varios	0.00		
4391	Otros Ingresos de Ejercicios Anteriores	0.00		
4392	Bonificaciones y Descuentos Obtenidos	0.00		
4393	Diferencias por Tipo de Cambio a Favor en Efectivo y Equivalentes	0.00		
4394	Diferencias de Colizaciones a Favor en Valores Negociables	0.00		
4395	Resultado por Posición Monetaria	0.00		
4396	Utilidades por Participación Patrimonial	0.00		
4399	Otros Ingresos y Beneficios Varios	0.00		

## EA-03 GASTOS

Cuenta	Nombre de la Cuenta	Monto	%	Característica
5000	GASTOS Y OTRAS PERDIDAS	31,799,838.12		100%
5100	GASTOS DE FUNCIONAMIENTO	22,546,020.53		71%
5110	Servicios Personales	11,054,024.54		35%
5111	Remuneraciones al Personal de Carácter Permanente	6,654,057.22		21%
5112	Remuneraciones al Personal de Carácter Transitorio	0.00		0%
5113	Remuneraciones Adicionales y Especiales	1,081,788.72		3%
5114	Seguridad Social	1,559,905.30		5%
5115	Otras Prestaciones Sociales y Económicas	1,758,273.30		6%
5116	Pago de Estímulos a Servidores Públicos	0.00		0%
5120	Materiales y Suministros	2,340,296.92		7%
5121	Materiales de Administración, Emisión de Documentos y Artículos Oficiales	252,781.79		1%
5122	Alimentos y Utensilios	38,637.36		0%
5123	Materias Primas y Materiales de Producción y Comercialización	0.00		0%
5124	Materiales y Artículos de Construcción y de Reparación	1,436,956.28		5%
5125	Productos Químicos, Farmacéuticos y de Laboratorio	1,977.42		0%
5126	Combustibles, Lubricantes y Aditivos	422,037.44		1%
5127	Vestuario, Blancos, Prendas de Protección y Artículos Deportivos	25,257.81		0%
5128	Materiales y Suministros para Seguridad	0.00		0%
5129	Herramientas, Refacciones y Accesorios Menores	162,646.82		1%
5130	Servicios Generales	9,151,699.07		29%
5131	Servicios Básicos	5,092,282.79		16%
5132	Servicios de Arrendamiento	700.00		0%
5133	Servicios Profesionales, Científicos y Técnicos y Otros Servicios	1,099,876.99		3%
5134	Servicios Financieros, Bancarios y Comerciales	141,494.98		0%
5135	Servicios de Instalación, Reparación, Mantenimiento y Conservación	244,382.11		1%
5136	Servicios de Comunicación Social y Publicidad	71,924.97		0%
5137	Servicios de Traslado y Viaáticos	39,428.12		0%
5138	Servicios Oficiales	38,904.56		0%
5139	Otros Servicios Generales	1,524,704.55		5%
5200	TRANSFERENCIAS, ASIGNACIONES, SUBSIDIOS Y OTRAS AYUDAS	0.00		0%
5210	Transferencias Internas y Asignaciones al Sector Público	0.00		0%
5211	Asignaciones al Sector Público	0.00		0%
5212	Transferencias Internas al Sector Público	0.00		0%
5220	Transferencias al Resto del Sector Público	0.00		0%
5221	Transferencias a Entidades Paraestatales	0.00		0%
5222	Transferencias a Entidades Federativas y Municipios	0.00		0%
5230	Subsidios y Subvenciones	0.00		0%
5231	Subsidios	0.00		0%
5232	Subvenciones	0.00		0%
5240	Ayudas Sociales	0.00		0%
5241	Ayudas Sociales a Personas	0.00		0%
5242	Becas	0.00		0%
5243	Ayudas Sociales a Instituciones	0.00		0%
5244	Ayudas Sociales por Desastres Naturales y Otros Sintestros	0.00		0%
5250	Pensiones y Jubilaciones	0.00		0%
5251	Pensiones	0.00		0%
5252	Jubilaciones	0.00		0%
5259	Otras Pensiones y Jubilaciones	0.00		0%
5260	Transferencias a Fidelcomisos, Mandatos y Contratos Análogos	0.00		0%
5261	Transferencias a Fidelcomisos, Mandatos y Contratos Análogos al Gobierno	0.00		0%
5262	Transferencias a Fidelcomisos, Mandatos y Contratos Análogos a Entidades Paraestatales	0.00		0%
5270	Transferencias a la Seguridad Social	0.00		0%
5271	Transferencias por Obligaciones de Ley	0.00		0%
5280	Donativos	0.00		0%
5281	Donativos a Instituciones sin Fines de Lucro	0.00		0%
5282	Donativos a Entidades Federativas y Municipios	0.00		0%
5283	Donativos a Fidelcomiso, Mandatos y Contratos Análogos Privados	0.00		0%
5284	Donativos a Fidelcomiso, Mandatos y Contratos Análogos Estatales	0.00		0%
5285	Donativos Internacionales	0.00		0%
5290	Transferencias al Exterior	0.00		0%
5291	Transferencias al Exterior a Gobiernos Extranjeros y Organismos Internacionales	0.00		0%
5292	Transferencias al Sector Privado Externo	0.00		0%
5300	PARTICIPACIONES Y APORTACIONES	9,000,000.00		28%
5310	Participaciones	0.00		0%
5311	Participaciones de la Federación a Entidades Federativas y Municipios	0.00		0%
5312	Participaciones de las Entidades Federativas a los Municipios	0.00		0%
5320	Aportaciones	0.00		0%
5321	Aportaciones de la Federación a Entidades Federativas y Municipios	0.00		0%
5322	Aportaciones de las Entidades Federativas a los Municipios	0.00		0%
5330	Convenios	9,000,000.00		28%
5331	Convenios de Reasignación	0.00		0%
5332	Convenios de Descentralización y Otros	9,000,000.00		28%
5400	INTERESES, COMISIONES Y OTROS GASTOS DE LA DEUDA PUBLICA	0.00		0%
5410	Intereses de la Deuda Pública	0.00		0%
5411	Intereses de la Deuda Pública Interna	0.00		0%
5412	Intereses de la Deuda Pública Externa	0.00		0%
5420	Comisiones de la Deuda Pública	0.00		0%
5421	Comisiones de la Deuda Pública Interna	0.00		0%
5422	Comisiones de la Deuda Pública Externa	0.00		0%
5430	Gastos de la Deuda Pública	0.00		0%
5431	Gastos de la Deuda Pública Interna	0.00		0%
5432	Gastos de la Deuda Pública Externa	0.00		0%
5440	Costo por Coberturas	0.00		0%
5441	Costo por Coberturas	0.00		0%
5450	Apoyos Financieros	0.00		0%
5451	Apoyos Financieros a Intermediarios	0.00		0%
5452	Apoyo Financieros a Ahorradores y Deudores del Sistema Financiero Nacional	0.00		0%
5500	OTROS GASTOS Y PERDIDAS EXTRAORDINARIAS	253,817.59		1%
5510	Estimaciones, Depreciaciones, Deterioros, Obsolescencia y Amortizaciones	253,817.59		1%
5511	Estimaciones por Pérdida o Deterioro de Activos Circulantes	0.00		0%
5512	Estimaciones por Pérdida o Deterioro de Activo no Circulante	0.00		0%
5513	Depreciación de Bienes Inmuebles	0.00		0%
5514	Depreciación de Infraestructura	0.00		0%
5515	Depreciación de Bienes Muebles	219,151.37		1%
5518	Deterioro de los Activos Biológicos	0.00		0%
5517	Amortización de Activos Intangibles	34,666.22		0%

5518	Disminución de Bienes por pérdida, obsolescencia y deterioro	0.00	0%
5520	Provisiones	0.00	0%
5521	Provisiones de Pasivos a Corto Plazo	0.00	0%
5522	Provisiones de Pasivos a Largo Plazo	0.00	0%
5530	Disminución de Inventarios	0.00	0%
5531	Disminución de Inventarios de Mercancías para Venta	0.00	0%
5532	Disminución de Inventarios de Mercancías Terminadas	0.00	0%
5533	Disminución de Inventarios de Mercancías en Proceso de Elaboración	0.00	0%
5534	Disminución de Inventarios de Materias Primas, Materiales y Suministros para Producción	0.00	0%
5535	Disminución de Almacén de Materiales y Suministros de Consumo	0.00	0%
5540	Aumento por Insuficiencia de Estimaciones por Pérdida o Deterioro u Obsolescencia	0.00	0%
5541	Aumento por Insuficiencia de Estimaciones por Pérdida o Deterioro u Obsolescencia	0.00	0%
5550	Aumento por Insuficiencia de Provisiones	0.00	0%
5551	Aumento por Insuficiencia de Provisiones	0.00	0%
5590	Otros Gastos	0.00	0%
5591	Gastos de Ejercicios Anteriores	0.00	0%
5592	Pérdidas por Responsabilidades	0.00	0%
5593	Bonificaciones y Descuentos Otorgados	0.00	0%
5594	Diferencias por Tipo de Cambio Negativas en Efectivo y Equivalentes	0.00	0%
5595	Diferencias de Cotizaciones Negativas en Valores Negociables	0.00	0%
5598	Resultado por Posición Monetaria	0.00	0%
5597	Pérdidas por Participación Patrimonial	0.00	0%
5599	Otros Gastos Varios	0.00	0%
5600	INVERSIÓN PÚBLICA	0.00	0%
5610	Inversión Pública no Capitalizable	0.00	0%
5611	Construcción en Bienes no Capitalizable	0.00	0%

Notas

VHP-01 PATRIMONIO CONTRIBUIDO

Cuenta	Nombre de la Cuenta	Monto	Tipo	Naturaleza
3110	Aportaciones	2,469,632.65		
3120	Donaciones de Capital	0.00		
3130	Actualización de la Hacienda Pública/Patrimonio	0.00		

VHP-02 PATRIMONIO GENERADO

Cuenta	Nombre de la Cuenta	Monto	Procedencia
3210	Resultado del Ejercicio (Ahorro/ Desahorro)	1,342,654.75	
3220	Resultados de Ejercicios Anteriores	49,297,417.26	
3230	Revalúos	0.00	
3231	Revalúo de Bienes Inmuebles	0.00	
3232	Revalúo de Bienes Muebles	0.00	
3233	Revalúo de Bienes Intangibles	0.00	
3239	Otros Revalúos	0.00	
3240	Reservas	0.00	
3241	Reservas de Patrimonio	0.00	
3242	Reservas Territoriales	0.00	
3243	Reservas por Contingencias	0.00	
3250	Rectificaciones de Resultados de Ejercicios Anteriores	0.00	
3251	Cambios en Políticas Contables	0.00	
3252	Cambios por Errores Contables	0.00	

Notas

EFE-01 FLUJOS DE EFECTIVO

Cuenta	Nombre de la Cuenta	Saldo Final	Saldo Inicial
1111	Efectivo	0.00	0.00
1112	Bancos/Tesorería	0.00	0.00
1113	Bancos/Dependencias y Otros	14,382,201.64	15,097,524.70
1114	Inversiones Temporales (Hasta 3 meses)	1,051,808.49	1,025,385.50
1115	Fondos con Afectación Específica	0.00	0.00
1116	Depósitos de Fondos de Terceros en Garantía y/o Administración	0.00	0.00
1119	Otros Efectivos y Equivalentes	0.00	0.00
1110	Total	15,434,010.13	16,122,910.20

EFE-02 ADQ. BIENES MUEBLES E INMUEBLES

Cuenta	Nombre de la Cuenta	Monto	Subsidio	Pagos
1230	Bienes Inmuebles, Infraestructura y Construcciones en Proceso	24,583,644.60		
1231	Terrenos	0.00		
1232	Viviendas	0.00		
1233	Edificios no Habitacionales	2,602,148.98		
1234	Infraestructura	0.00		
1235	Construcciones en Proceso en Bienes de Dominio Público	21,981,495.62		
1236	Construcciones en Proceso en Bienes Propios	0.00		
1239	Otros Bienes Inmuebles	0.00		
1240	Bienes Muebles	4,325,980.59		
1241	Mobiliario y Equipo de Administración	1,463,037.07		
1242	Mobiliario y Equipo Educativo y Recreativo	17,474.14		
1243	Equipo e Instrumental Médico y de Laboratorio	0.00		
1244	Vehículos y Equipo de Transporte	1,043,327.91		
1245	Equipo de Defensa y Seguridad	94,451.72		
1246	Maquinaria, Otros Equipos y Herramientas	1,707,689.75		
1247	Colecciones, Obras de Arte y Objetos Valiosos	0.00		
1248	Activos Biológicos	0.00		
1250	Activos Intangibles	346,662.24		
1251	Software	346,662.24		
1252	Patentes, Marcas y Derechos	0.00		
1253	Concesiones y Franquicias	0.00		
1254	Licencias	0.00		
1259	Otros Activos Intangibles	0.00		

EFE-03 CONCILIACION DEL FLUJO DE EFECTIVO

Cuenta	Nombre de la Cuenta	Saldo Final	Saldo Inicial
5500	OTROS GASTOS Y PERDIDAS EXTRAORDINARIAS	253,817.59	0.00
5510	Estimaciones, Depreciaciones, Deterioros, Obsolescencia y Amortización	253,817.59	0.00
5511	Estimaciones por Pérdida o Deterioro de Activos Circulantes	0.00	0.00
5512	Estimaciones por Pérdida o Deterioro de Activo no Circulante	0.00	0.00
5513	Depreciación de Bienes Inmuebles	0.00	0.00
5514	Depreciación de Infraestructura	0.00	0.00
5515	Depreciación de Bienes Muebles	219,151.37	0.00
5516	Deterioro de los Activos Biológicos	0.00	0.00
5517	Amortización de Activos Intangibles	34,666.22	0.00
5518	Disminución de Bienes por pérdida, obsolescencia y deterioro	0.00	0.00
5520	Provisiones	0.00	0.00
5521	Provisiones de Pasivos a Corto Plazo	0.00	0.00
5522	Provisiones de Pasivos a Largo Plazo	0.00	0.00
5530	Disminución de Inventarios	0.00	0.00
5531	Disminución de Inventarios de Mercancías para Venta	0.00	0.00
5532	Disminución de Inventarios de Mercancías Terminadas	0.00	0.00
5533	Disminución de Inventarios de Mercancías en Proceso de Elaboración	0.00	0.00
5534	Disminución de Inventarios de Materias Primas, Materiales y Suministros	0.00	0.00
5535	Disminución de Almacén de Materiales y Suministros de Consumo	0.00	0.00
5540	Aumento por Insuficiencia de Estimaciones por Pérdida o Deterioro u Obs	0.00	0.00
5541	Aumento por Insuficiencia de Estimaciones por Pérdida o Deterioro u Obs	0.00	0.00
5550	Aumento por Insuficiencia de Provisiones	0.00	0.00
5551	Aumento por Insuficiencia de Provisiones	0.00	0.00
5590	Otros Gastos	0.00	0.00
5591	Gastos de Ejercicios Anteriores	0.00	0.00
5592	Pérdidas por Responsabilidades	0.00	0.00
5593	Bonificaciones y Descuentos Otorgados	0.00	0.00
5594	Diferencias por Tipo de Cambio Negativas en Efectivo y Equivalentes	0.00	0.00
5595	Diferencias de Cotizaciones Negativas en Valores Negociables	0.00	0.00
5596	Resultado por Posición Monetaria	0.00	0.00
5597	Pérdidas por Participación Patrimonial	0.00	0.00
5599	Otros Gastos Varios	0.00	0.00
5600	INVERSIÓN PÚBLICA	0.00	0.00
5610	Inversión Pública no Capitalizable	0.00	0.00
5611	Construcción en Bienes no Capitalizable	0.00	0.00



JUNTA MUNICIPAL DE AGUA POTABLE Y ALCANTARILLADO DE SAN FELIPE, GTO.

Conciliación entre los Ingresos Presupuestarios y Contables

Correspondiente del 1 de Enero al AL 31 DE DICIEMBRE DEL 2018

(Cifras en pesos)

<b>1. Ingresos Presupuestarios</b>		43,574,593.27
<b>2. Más ingresos contables no presupuestarios</b>		0.00
Incremento por variación de inventarios	0.00	
Disminución del exceso de estimaciones por pérdida o deterioro u obsolescencia	0.00	
Disminución del exceso de provisiones	0.00	
Otros ingresos y beneficios varios	0.00	
Otros ingresos contables no presupuestarios	0.00	
<b>3. Menos ingresos presupuestarios no contables</b>		10,432,100.40
Productos de capital	0.00	
Aprovechamientos capital	0.00	
Ingresos derivados de financiamientos	10,432,100.40	
Otros ingresos presupuestarios no contables	0.00	
<b>4. Ingresos Contables (4 = 1 + 2 - 3)</b>		33,142,492.87

JUNTA MUNICIPAL DE AGUA POTABLE Y ALCANTARILLADO DE SAN FELIPE, GTO.

Conciliación entre los Egresos Presupuestarios y los Gastos Contables

Correspondiente del 1 de Enero al AL 31 DE DICIEMBRE DEL 2018


<b>1. Total de egresos (presupuestarios)</b>		<b>32,447,460.98</b>
<b>2. Menos egresos presupuestarios no contables</b>		<b>1,215,492.11</b>
Mobiliario y equipo de administración	0.00	
Mobiliario y equipo educacional y recreativo	0.00	
Equipo e instrumental médico y de laboratorio	0.00	
Vehículos y equipo de transporte	0.00	
Equipo de defensa y seguridad	251,571.03	
Maquinaria, otros equipos y herramientas	0.00	
Activos biológicos	963,921.08	
Bienes inmuebles	0.00	
Activos intangibles	0.00	
Obra pública en bienes propios	0.00	
Acciones y participaciones de capital	0.00	
Compra de títulos y valores	0.00	
Inversiones en fideicomisos, mandatos y otros análogos	0.00	
Provisiones para contingencias y otras erogaciones especiales	0.00	
Amortización de la deuda pública	0.00	
Adeudos de ejercicios fiscales anteriores (ADEFAS)	0.00	
Otros egresos presupuestales no contables	0.00	
		<b>567,869.25</b>
<b>3. Más gastos contables no presupuestales</b>		
Estimaciones, depreciaciones, deterioros, obsolescencia y amortizaciones	253,817.59	
Provisiones	0.00	
Disminución de inventarios	0.00	
Aumento por insuficiencia de estimaciones por pérdida o deterioro u obsolescencia	0.00	
Aumento por insuficiencia de provisiones	0.00	
Otros gastos	0.00	
Otros gastos contables no presupuestales	314,051.66	
		<b>31,799,838.12</b>
<b>4. Total de Gasto Contable (4 = 1 - 2 + 3)</b>		

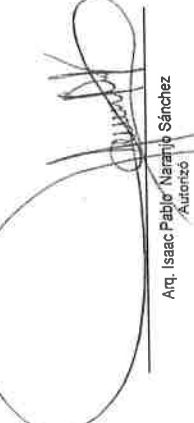



**JUNTA MUNICIPAL DE AGUA POTABLE Y ALCANTARILLADO DE SAN FELIPE, GTO.**  
**ESTADO ANALITICO DE INGRESOS**  
**DEL 1 DE ENERO AL 31 DE DICIEMBRE DEL 2018**

Rubro de Ingresos	Ingresos					Diferencia (6 = 5 - 1)
	Estimado (1)	Ampliaciones y Reducciones (2)	Modificado (3 = 1 + 2)	Devenigado (4)	Recaudado (5)	
Impuestos	0.00	0.00	0.00	0.00	0.00	0.00
Cuotas y Aportaciones de Seguridad Social	0.00	0.00	0.00	0.00	0.00	0.00
Contribuciones de Mejoras	25,749,903.42	0.00	0.00	0.00	0.00	0.00
Derechos	1,072,099.67	5,712,242.59	31,462,146.01	31,855,316.01	31,855,316.01	6,105,412.59
Productos	1,072,099.67	-766,015.24	306,084.43	306,551.27	306,551.27	-765,548.40
Corriente	1,072,099.67	-766,015.24	306,084.43	306,551.27	306,551.27	-765,548.40
Capital	0.00	0.00	0.00	0.00	0.00	0.00
Aprovechamientos	316,248.16	124,061.21	440,309.37	429,437.83	429,437.83	113,189.67
Capital	316,248.16	124,061.21	440,309.37	429,437.83	429,437.83	113,189.67
Corriente	0.00	0.00	0.00	0.00	0.00	0.00
Capital	0.00	0.00	0.00	0.00	0.00	0.00
No comprendidos en las fracciones de la Ley de Ingresos causadas en ejercicios fiscales anteriores pendientes de liquidación o pago	0.00	0.00	0.00	0.00	0.00	0.00
Ingresos por Ventas de Bienes y Servicios	1,408,603.94	-859,702.00	548,901.94	551,187.76	551,187.76	-857,416.18
Participaciones y Aportaciones	0.00	0.00	0.00	0.00	0.00	0.00
Transferencias, Asignaciones, Subsidios y Otras Ayudas	3,379,267.45	9,599,352.25	12,978,619.70	10,432,100.40	10,432,100.40	7,052,832.95
Ingresos Derivados de Financiamientos						
<b>Total</b>	<b>31,926,122.64</b>	<b>13,809,938.81</b>	<b>45,736,061.45</b>	<b>43,574,593.27</b>	<b>43,574,593.27</b>	<b>11,648,470.63</b>
<b>Ingresos Excedentes</b>						
<b>Estado Analitico de Ingresos Por Fuente de Financiamiento</b>						
	<b>Estimado (1)</b>	<b>Ampliaciones y Reducciones (2)</b>	<b>Modificado (3 = 1 + 2)</b>	<b>Devenigado (4)</b>	<b>Recaudado (5)</b>	<b>Diferencia (6 = 5 - 1)</b>
<b>Ingresos del Gobierno</b>	<b>28,546,855.19</b>	<b>4,210,586.56</b>	<b>32,757,441.75</b>	<b>33,142,492.87</b>	<b>33,142,492.87</b>	<b>4,595,637.68</b>
Impuestos	0.00	0.00	0.00	0.00	0.00	0.00
Contribuciones de Mejoras	0.00	0.00	0.00	0.00	0.00	0.00
Derechos	25,749,903.42	5,712,242.59	31,462,146.01	31,855,316.01	31,855,316.01	6,105,412.59
Productos	1,072,099.67	-766,015.24	306,084.43	306,551.27	306,551.27	-765,548.40
Corriente	1,072,099.67	-766,015.24	306,084.43	306,551.27	306,551.27	-765,548.40
Capital	0.00	0.00	0.00	0.00	0.00	0.00
Aprovechamientos	316,248.16	124,061.21	440,309.37	429,437.83	429,437.83	113,189.67
Capital	316,248.16	124,061.21	440,309.37	429,437.83	429,437.83	113,189.67
Corriente	0.00	0.00	0.00	0.00	0.00	0.00
Capital	0.00	0.00	0.00	0.00	0.00	0.00
No comprendidos en las fracciones de la Ley de Ingresos causadas en ejercicios fiscales anteriores pendientes de liquidación o pago	0.00	0.00	0.00	0.00	0.00	0.00
Participaciones y Aportaciones	1,408,603.94	-859,702.00	548,901.94	551,187.76	551,187.76	-857,416.18
Transferencias, Asignaciones, Subsidios y Otras Ayudas	0.00	0.00	0.00	0.00	0.00	0.00
<b>Ingresos de Organismos y Empresas</b>	<b>0.00</b>	<b>0.00</b>	<b>0.00</b>	<b>0.00</b>	<b>0.00</b>	<b>0.00</b>
Cuotas y Aportaciones de Seguridad Social	0.00	0.00	0.00	0.00	0.00	0.00
Ingresos por Ventas de Bienes y Servicios	0.00	0.00	0.00	0.00	0.00	0.00
Transferencias, Asignaciones, Subsidios y Otras Ayudas	0.00	0.00	0.00	0.00	0.00	0.00
<b>Ingresos derivados de financiamiento</b>	<b>3,379,267.45</b>	<b>9,599,352.25</b>	<b>12,978,619.70</b>	<b>10,432,100.40</b>	<b>10,432,100.40</b>	<b>7,052,832.95</b>
Ingresos Derivados de Financiamientos	3,379,267.45	9,599,352.25	12,978,619.70	10,432,100.40	10,432,100.40	7,052,832.95
<b>Total</b>	<b>31,926,122.64</b>	<b>13,809,938.81</b>	<b>45,736,061.45</b>	<b>43,574,593.27</b>	<b>43,574,593.27</b>	<b>11,648,470.63</b>
<b>Ingresos Excedentes</b>						

Bajo protesta de decir verdad declaramos que los Estados Financieros y sus Notas son razonablemente correctos y responsabilidad del emisor

  
 C.P. María Alejandra Ramirez López  
 Elabora

  
 Arq. Isaac Pablo Naranjo Sánchez  
 Autorizó

  
 C. Hector Manuel Morels Guerrero  
 Revisó


**JUNTA MUNICIPAL DE AGUA POTABLE Y ALCANTARILLADO DE SAN FELIPE, GTO.**  
**ESTADO ANALITICO DEL EJERCICIO DEL PRESUPUESTO DE EGRESOS**  
 Clasificación por Objeto del Gasto (Capítulo y Concepto)  
 Del 1 de Enero al AL 31 DE DICIEMBRE DEL 2018

Concepto	Egresos					Subejercicio
	Aprobado	Ampliaciones/ (Reducciones)	Modificado	Devengado	Pagado	
	1	2	3 = (1 + 2)	4	5	6 = (3 - 4)
Servicios Personales	13,489,245.03	0.00	13,489,245.03	11,054,024.54	11,054,024.54	2,435,220.49
Remuneraciones al Personal de Carácter Permanente	7,346,286.60	0.00	7,346,286.60	6,654,057.22	6,654,057.22	692,229.38
Remuneraciones al Personal de Carácter Transitorio	0.00	0.00	0.00	0.00	0.00	0.00
Remuneraciones Adicionales y Especiales	1,381,391.27	0.00	1,381,391.27	1,081,798.72	1,081,798.72	299,602.55
Seguridad Social	1,776,094.40	0.00	1,776,094.40	1,559,905.30	1,559,905.30	216,189.10
Otras Prestaciones Sociales y Económicas	2,985,472.76	0.00	2,985,472.76	1,758,273.30	1,758,273.30	1,227,199.46
Provisiones	0.00	0.00	0.00	0.00	0.00	0.00
Pago de Estímulos a Servidores Públicos	3,403,871.69	0.00	3,403,871.69	2,026,245.26	2,026,245.26	1,563,946.60
Materiales Y Suministros	464,505.14	49,507.07	514,012.21	252,781.79	252,781.79	261,230.42
Materiales de Administración, Emisión de Documentos y Artículos Oficiales	38,000.00	15,800.00	53,800.00	38,637.36	38,637.36	15,152.64
Alimentos y Utensilios	0.00	0.00	0.00	0.00	0.00	0.00
Materias Primas y Materiales de Producción y Comercialización	1,940,469.99	19,000.00	1,959,469.99	1,122,906.62	1,122,906.62	836,563.37
Materiales y Artículos de Construcción y de Reparación	8,500.00	7,000.00	15,500.00	1,977.42	1,977.42	13,522.58
Productos Químicos, Farmacéuticos y de Laboratorio	495,736.62	8,500.00	504,236.62	422,037.44	422,037.44	82,199.18
Combustibles, Lubricantes y Aditivos	159,347.81	-9,740.00	149,607.81	25,257.81	25,257.81	124,350.00
Vestuario, Blancos, Prendas de Protección y Artículos Deportivos	0.00	0.00	0.00	0.00	0.00	0.00
Materiales y Suministros Para Seguridad	297,312.13	96,253.10	393,565.23	162,646.82	162,646.82	230,918.41
Herramientas, Refacciones y Accesorios Menores	12,692,149.97	-52,658.58	12,639,491.39	9,151,699.07	9,151,699.07	3,487,792.32
Servicios Generales	5,840,287.56	1,024,100.00	6,864,387.56	5,992,282.79	5,992,282.79	872,104.77
Servicios Básicos	18,103.99	0.00	18,103.99	700.00	700.00	17,403.99
Servicios de Arrendamiento	908,082.64	829,696.62	1,737,779.26	1,099,876.99	1,099,876.99	637,902.27
Servicios Profesionales, Científicos, Técnicos y Otros Servicios	194,417.42	2,723.00	197,140.42	141,494.98	141,494.98	55,645.44
Servicios Financieros, Bancarios y Comerciales	1,738,649.40	-459,923.00	1,278,726.40	244,382.11	244,382.11	1,034,344.29
Servicios de Instalación, Reparación, Mantenimiento y Conservación	140,000.00	0.00	140,000.00	71,924.97	71,924.97	68,075.03
Servicios de Comunicación Social y Publicidad.	71,000.00	0.00	71,000.00	39,428.12	39,428.12	31,571.88
Servicios de Traslado y Viáticos	102,000.00	-43,000.00	59,000.00	36,904.56	36,904.56	22,065.44
Servicios Oficiales	3,679,608.96	-15,000.00	3,664,608.96	1,524,704.55	1,524,704.55	748,649.21
Otros Servicios Generales	15,000.00	-15,000.00	0.00	0.00	0.00	0.00
Transferencias, Asignaciones, Subsidios Y Otras Ayudas	15,000.00	0.00	15,000.00	0.00	0.00	0.00
Transferencias Internas y Asignaciones al Sector Público	0.00	0.00	0.00	0.00	0.00	0.00
Transferencias al Resto del Sector Público	0.00	0.00	0.00	0.00	0.00	0.00
Subsidios y Subvenciones	0.00	0.00	0.00	0.00	0.00	0.00
Ayudas Sociales	0.00	0.00	0.00	0.00	0.00	0.00
Pensiones y Jubilaciones	0.00	0.00	0.00	0.00	0.00	0.00
Transferencias a Fideicomisos, Mandatos y Otros Análogos	0.00	0.00	0.00	0.00	0.00	0.00
Transferencias a la Seguridad Social	0.00	0.00	0.00	0.00	0.00	0.00
Donativos	0.00	0.00	0.00	0.00	0.00	0.00
Transferencias al Exterior	0.00	889,826.10	889,826.10	251,571.03	251,571.03	638,255.07
Bienes Muebles, Inmuebles E Intangibles	0.00	49,850.00	49,850.00	0.00	0.00	49,850.00
Mobiliario y Equipo de Administración	0.00	0.00	0.00	0.00	0.00	0.00
Mobiliario y Equipo Educativo y Recreativo	0.00	32,000.00	32,000.00	0.00	0.00	32,000.00
Equipo e Instrumental Médico y de Laboratorio	0.00	0.00	0.00	0.00	0.00	0.00
Vehículos y Equipo de Transporte	0.00	0.00	0.00	0.00	0.00	0.00
Equipo de Defensa y Seguridad	0.00	770,023.00	770,023.00	251,571.03	251,571.03	518,451.97
Maquinaria, Otros Equipos y Herramientas	0.00	0.00	0.00	0.00	0.00	0.00
Activos Biológicos	0.00	0.00	0.00	0.00	0.00	0.00
Bienes Inmuebles	0.00	0.00	0.00	0.00	0.00	0.00
Activos Intangibles	0.00	37,953.10	37,953.10	0.00	0.00	37,953.10

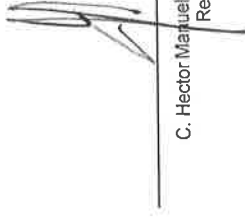
Inversión Pública	2,325,855.95	3,801,451.12	6,127,307.07	963,921.08	963,921.08	5,163,385.99
Obra Pública en Bienes de Dominio Público	2,325,855.95	3,801,451.12	6,127,307.07	963,921.08	963,921.08	5,163,385.99
Obra Pública en Bienes Propios	0.00	0.00	0.00	0.00	0.00	0.00
Proyectos Productivos y Acciones de Fomento	0.00	0.00	0.00	0.00	0.00	0.00
Inversiones Financieras Y Otras Provisiones	0.00	0.00	0.00	0.00	0.00	0.00
Inversiones Para el Fomento de Actividades Productivas.	0.00	0.00	0.00	0.00	0.00	0.00
Acciones y Participaciones de Capital	0.00	0.00	0.00	0.00	0.00	0.00
Compra de Títulos y Valores	0.00	0.00	0.00	0.00	0.00	0.00
Concesión de Préstamos	0.00	0.00	0.00	0.00	0.00	0.00
Inversiones en Fideicomisos, Mandatos y Otros Análogos	0.00	0.00	0.00	0.00	0.00	0.00
Otras Inversiones Financieras	0.00	0.00	0.00	0.00	0.00	0.00
Provisiones para Contingencias y Otras Erogaciones Especiales	0.00	0.00	0.00	0.00	0.00	0.00
Participaciones Y Aportaciones	0.00	9,000,000.00	9,000,000.00	9,000,000.00	9,000,000.00	0.00
Participaciones	0.00	0.00	0.00	0.00	0.00	0.00
Aportaciones	0.00	0.00	0.00	0.00	0.00	0.00
Convenios	0.00	9,000,000.00	9,000,000.00	9,000,000.00	9,000,000.00	0.00
Deuda Pública	0.00	0.00	0.00	0.00	0.00	0.00
Amortización de la Deuda Pública	0.00	0.00	0.00	0.00	0.00	0.00
Intereses de la Deuda Pública	0.00	0.00	0.00	0.00	0.00	0.00
Comisiones de la Deuda Pública	0.00	0.00	0.00	0.00	0.00	0.00
Gastos de la Deuda Pública	0.00	0.00	0.00	0.00	0.00	0.00
Costo por Coberturas	0.00	0.00	0.00	0.00	0.00	0.00
Apoyos Financieros	0.00	0.00	0.00	0.00	0.00	0.00
Adeudos de Ejercicios Fiscales Anteriores (Adefas)	0.00	0.00	0.00	0.00	0.00	0.00
<b>Total del Gasto</b>	<b>31,926,122.64</b>	<b>13,809,938.81</b>	<b>45,736,061.45</b>	<b>32,447,460.98</b>	<b>32,447,460.98</b>	<b>13,288,600.47</b>



C.P. María Alejandra Ramírez López  
Elaboro




Arq. Isaac Pablo Naranjo Sánchez  
Autorizó

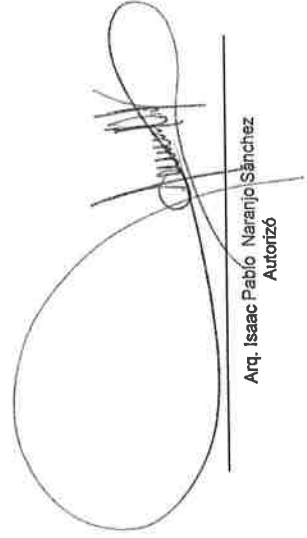



C. Hector Manuel Morelos Guerrero  
Reviso

JUNTA MUNICIPAL DE AGUA POTABLE Y ALCANTARILLADO DE SAN FELIPE, GTO.  
 ESTADO ANALITICO DEL EJERCICIO DEL PRESUPUESTO DE EGRESOS  
 Clasificación Económica (por Tipo de Gasto)  
 Del 1 de Enero al AL 31 DE DICIEMBRE DEL 2018

Concepto	Egresos					Subejercicio
	1 Aprobado	2 Ampliaciones/ (Reducciones)	3 = (1 + 2) Modificado	4 Devengado	5 Pagado	
Gasto Corriente	29,800,266.69	118,661.59	29,718,928.28	22,231,968.87	22,231,968.87	7,486,959.41
Gasto de Capital	2,325,855.95	13,691,277.22	16,017,133.17	10,215,492.11	10,215,492.11	5,801,641.06
Amortización de la Deuda y Disminución de Pasivos	0.00	0.00	0.00	0.00	0.00	0.00
Pensiones y Jubilaciones	0.00	0.00	0.00	0.00	0.00	0.00
Participaciones	0.00	0.00	0.00	0.00	0.00	0.00
<b>Total del Gasto</b>	<b>31,926,122.64</b>	<b>13,809,938.81</b>	<b>45,736,061.45</b>	<b>32,447,460.98</b>	<b>32,447,460.98</b>	<b>13,288,600.47</b>

  
 C.P. Maria Alejandra Ramirez López  
 Elabora

  
 Arq. Isaac Pablo Naranjo Sanchez  
 Autorizó

  
 C. Hector Manuel Morelos Guerrero  
 Revisó

**JUNTA MUNICIPAL DE AGUA POTABLE Y ALCANTARILLADO DE SAN FELIPE, GTO.**  
**ESTADO ANALITICO DEL EJERCICIO DEL PRESUPUESTO DE EGRESOS**  
**Clasificación Administrativa**  
**Del 1 de Enero al 31 DE DICIEMBRE DEL 2018**

Concepto	Egresos					Subejercicio
	Aprobado	Ampliaciones/ (Reducciones)	Modificado	Devengado	Pagado	
	1	2	3 = (1 + 2)	4	5	
H. CONSEJO DIRECTIVO	4,483,187.37	-1,225,045.44	3,258,141.93	1,712,023.33	1,712,023.33	1,546,118.60
AREA COMERCIAL	2,541,631.08	280,361.95	2,821,993.03	2,092,209.13	2,092,209.13	729,783.90
CULTURA DEL AGUA	690,374.74	2,943.00	693,317.74	505,426.87	505,426.87	187,890.87
COORDINACIÓN DE CONTABILIDAD Y FINANZAS	1,442,354.48	17,126.30	1,459,480.78	1,292,337.16	1,292,337.16	167,143.62
COORDINACIÓN TECNICA	12,463,957.01	14,446,023.00	26,909,980.01	19,139,929.36	19,139,929.36	7,770,050.65
OPERACIÓN Y MANTENIMIENTO	6,287,550.75	117,500.00	6,405,050.75	4,795,010.36	4,795,010.36	1,610,040.39
COORDINACIÓN PLANTA DE TRATAMIENTO	2,993,229.75	131,950.00	3,125,179.75	2,186,984.28	2,186,984.28	938,195.47
COMUNICACIÓN SOCIAL	786,369.21	27,610.00	813,979.21	521,325.06	521,325.06	292,654.15
RECURSOS HUMANOS	237,468.25	11,470.00	248,938.25	202,215.43	202,215.43	46,722.82
<b>Total del Gasto</b>	<b>31,826,122.64</b>	<b>13,809,938.81</b>	<b>45,736,061.45</b>	<b>32,447,460.98</b>	<b>32,447,460.98</b>	<b>13,288,600.47</b>

**Gobierno (Federal/Estatal/Municipal) de JUNTA MUNICIPAL DE AGUA POTABLE Y ALCANTARILLADO DE SAN FELIPE, GTO.**  
**Estado Analítico del Ejercicio del Presupuesto de Egresos**  
**Clasificación Administrativa**  
**Del 1 de Enero al 31 DE DICIEMBRE DEL 2018**


Concepto	Egresos					Subejercicio
	Aprobado	Ampliaciones/ (Reducciones)	Modificado	Devengado	Pagado	
	1	2	3 = (1 + 2)	4	5	
Poder Ejecutivo	0.00	0.00	0.00	0.00	0.00	0.00
Poder Legislativo	0.00	0.00	0.00	0.00	0.00	0.00
Poder Judicial	0.00	0.00	0.00	0.00	0.00	0.00
Órganos Autónomos	0.00	0.00	0.00	0.00	0.00	0.00
<b>Total del Gasto</b>	<b>0.00</b>	<b>0.00</b>	<b>0.00</b>	<b>0.00</b>	<b>0.00</b>	<b>0.00</b>

**Sector Paraestatal del Gobierno (Federal/Estatal/Municipal) de JUNTA MUNICIPAL DE AGUA POTABLE Y ALCANTARILLADO DE SAN FELIPE, GTO.**  
**Estado Analítico del Ejercicio del Presupuesto de Egresos**  
**Clasificación Administrativa**  
**Del 1 de Enero al 31 DE DICIEMBRE DEL 2018**

Concepto	Egresos					Subejercicio
	Aprobado	Ampliaciones/ (Reducciones)	Modificado	Devengado	Pagado	
	1	2	3 = (1 + 2)	4	5	
Entidades Paraestatales y Fideicomisos No Empresariales y No Financieros	0.00	0.00	0.00	0.00	0.00	0.00
Instituciones Públicas de la Seguridad Social	0.00	0.00	0.00	0.00	0.00	0.00
Entidades Paraestatales Empresariales No Financieras con Participación Estatal Mayoritaria	0.00	0.00	0.00	0.00	0.00	0.00
Fideicomisos Empresariales No Financieros con Participación Estatal Mayoritaria	0.00	0.00	0.00	0.00	0.00	0.00
Entidades Paraestatales Empresariales Financieras Monetarias con Participación Estatal Mayoritaria	0.00	0.00	0.00	0.00	0.00	0.00
Entidades Paraestatales Financieras No Monetarias con Participación Estatal Mayoritaria	0.00	0.00	0.00	0.00	0.00	0.00
Fideicomisos Financieros Públicos con Participación Estatal	0.00	0.00	0.00	0.00	0.00	0.00
<b>Total del Gasto</b>	<b>0.00</b>	<b>0.00</b>	<b>0.00</b>	<b>0.00</b>	<b>0.00</b>	<b>0.00</b>



C.P. María Alejandra Ramírez López  
Elaboro



Arq. Isaac Pablo Narano Sánchez  
Autorizó



C. Hector Manuel Morelos Guerrero  
Revisó




**JUNTA MUNICIPAL DE AGUA POTABLE Y ALCANTARILLADO DE SAN FELIPE, GTO.**  
**ESTADO ANALÍTICO DEL EJERCICIO DEL PRESUPUESTO DE EGRESOS**  
**Clasificación Funcional (Finalidad y Función)**  
**Del 1 de Enero al AL 31 DE DICIEMBRE DEL 2018**

Concepto	Egresos					Subejercicio 6 = (3 + 4)
	Aprobado	Ampliaciones/ (Reducciones)	Modificado	Devengado	Pagado	
	1	2	3 = (1 + 2)	4	5	
<b>Gobierno</b>	1,679,822.73	28,596.30	1,708,419.03	1,494,552.59	1,494,552.59	213,866.44
Legislación	0.00	0.00	0.00	0.00	0.00	0.00
Justicia	0.00	0.00	0.00	0.00	0.00	0.00
Coordinación de la Política de Gobierno	0.00	0.00	0.00	0.00	0.00	0.00
Relaciones Exteriores	0.00	0.00	0.00	0.00	0.00	0.00
Asuntos Financieros y Hacendarios	1,679,822.73	28,596.30	1,708,419.03	1,494,552.59	1,494,552.59	213,866.44
Seguridad Nacional	0.00	0.00	0.00	0.00	0.00	0.00
Asuntos de Orden Público y de Seguridad Interior	0.00	0.00	0.00	0.00	0.00	0.00
Otros Servicios Generales	0.00	0.00	0.00	0.00	0.00	0.00
<b>Desarrollo Social</b>	29,459,930.70	13,753,732.51	43,213,663.21	30,431,583.33	30,431,583.33	12,782,079.88
Protección Ambiental	10,708,422.94	-809,790.49	9,898,632.45	6,496,643.61	6,496,643.61	3,401,988.84
Vivienda y Servicios a la Comunidad	18,751,507.76	14,563,523.00	33,315,030.76	23,934,939.72	23,934,939.72	9,380,091.04
Salud	0.00	0.00	0.00	0.00	0.00	0.00
Recreación, Cultura y Otras Manifestaciones Sociales	0.00	0.00	0.00	0.00	0.00	0.00
Educación	0.00	0.00	0.00	0.00	0.00	0.00
Protección Social	0.00	0.00	0.00	0.00	0.00	0.00
Otros Asuntos Sociales	0.00	0.00	0.00	0.00	0.00	0.00
<b>Desarrollo Económico</b>	786,369.21	27,610.00	813,979.21	521,325.06	521,325.06	292,654.15
Asuntos Económicos, Comerciales y Laborales en General	0.00	0.00	0.00	0.00	0.00	0.00
Agropecuaria, Silvicultura, Pesca y Caza	0.00	0.00	0.00	0.00	0.00	0.00
Combustibles y Energía	0.00	0.00	0.00	0.00	0.00	0.00
Minería, Manufacturas y Construcción	0.00	0.00	0.00	0.00	0.00	0.00
Transporte	0.00	0.00	0.00	0.00	0.00	0.00
Comunicaciones	786,369.21	27,610.00	813,979.21	521,325.06	521,325.06	292,654.15
Turismo	0.00	0.00	0.00	0.00	0.00	0.00
Ciencia, Tecnología e Innovación	0.00	0.00	0.00	0.00	0.00	0.00
Otras Industrias y Otros Asuntos Económicos	0.00	0.00	0.00	0.00	0.00	0.00
<b>Otras no Clasificadas en Funciones Anteriores</b>	0.00	0.00	0.00	0.00	0.00	0.00
Transacciones de la Deuda Pública / Costo Financiero de la	0.00	0.00	0.00	0.00	0.00	0.00
Transferencias, Participaciones y Aportaciones Entre						
Diferentes Niveles y Ordenes de Gobierno	0.00	0.00	0.00	0.00	0.00	0.00
Saneamiento del Sistema Financiero	0.00	0.00	0.00	0.00	0.00	0.00
Adeudos de Ejercicios Fiscales Anteriores	0.00	0.00	0.00	0.00	0.00	0.00
<b>Total del Gasto</b>	<b>31,926,122.64</b>	<b>13,809,938.81</b>	<b>45,736,061.45</b>	<b>32,447,460.98</b>	<b>32,447,460.98</b>	<b>13,288,600.47</b>



C.P. María Alejandra Ramírez López  
Elaboró



Arq. Isaac Pablo Naranjo Sánchez  
Autorizó




C. Hector Manuel Morelos Guerrero  
Revisó

**JUNTA MUNICIPAL DE AGUA POTABLE Y ALCANTARILLADO DE SAN FELIPE, GTO.  
ENDEUDAMIENTO NETO  
AL 31 DE DICIEMBRE DEL 2018**

Identificación de Crédito o Instrumento	Contratación / Colocación	Amortización	Endeudamiento Neto
	A	B	C = A - B
<b>Creditos Bancarios</b>			
NO APLICA	NO APLICA		
Total Créditos Bancarios	0.00	0.00	0.00
<b>Otros Instrumentos de Deuda</b>			
NO APLICA	NO APLICA		
Total Otros Instrumentos de Deuda	0.00	0.00	0.00
<b>TOTAL</b>	<b>0.00</b>	<b>0.00</b>	<b>0.00</b>



C.P. María Alejandra Ramírez López  
Elaboro



Arq. Isaac Pablo Naranjo Sánchez  
Autorizó



C. Hector Manuel Marelos Guerrero  
Revisó



JUNTA MUNICIPAL DE AGUA POTABLE Y ALCANTARILLADO DE SAN FELIPE, GTO.


Flujo de Fondos

DEL 1 DE ENERO AL 31 DE DICIEMBRE DEL 2018


Concepto	Estimado / Aprobado	Devengado	Recaudado / Pagado
<b>Rubros de Ingresos</b>			
Impuestos	31,926,122.64	43,574,593.27	43,574,593.27
Cuotas y Aportaciones de Seguridad Social	0.00	0.00	0.00
Contribuciones de Mejoras	0.00	0.00	0.00
Derechos	0.00	0.00	0.00
Productos	25,749,903.42	31,855,316.01	31,855,316.01
Aprovechamientos	1,072,099.67	306,551.27	306,551.27
Ingresos por Ventas de Bienes y Servicios	316,248.16	429,437.83	429,437.83
Participaciones y Aportaciones	0.00	0.00	0.00
Transferencias, Asignaciones, Subsidios y Otras Ayudas	1,408,603.94	551,187.76	551,187.76
Ingresos Derivados de Financiamientos	0.00	0.00	0.00
<b>Capítulos de Gasto</b>			
Servicios Personales	3,379,267.45	10,432,100.40	10,432,100.40
Materiales y Suministros	31,926,122.64	32,447,460.98	32,447,460.98
Servicios Generales	13,489,245.03	11,054,024.54	11,054,024.54
Transferencias, Asignaciones, Subsidios y Otras Ayudas	3,403,871.69	2,026,245.26	2,026,245.26
Bienes Muebles, Inmuebles e Intangibles	12,692,149.97	9,151,699.07	9,151,699.07
Inversión Pública	15,000.00	0.00	0.00
Inversiones Financieras y Otras Provisiones	0.00	251,571.03	251,571.03
Participaciones y Aportaciones	2,325,855.95	963,921.08	963,921.08
Deuda Pública	0.00	0.00	0.00
<b>Total</b>	0.00	9,000,000.00	9,000,000.00
		0.00	0.00
		11,127,132.29	11,127,132.29



C.P. María Alejandra Ramírez López  
Elaboro



Arq. Isaac Pablo Naranjo Sánchez  
Autorizó



C. Hector Manuel Morelos Guerrero  
Revisó

JUNTA MUNICIPAL DE AGUA POTABLE Y ALCANTARILLADO DE SAN FELIPE, GTO.  
GASTO POR CATEGORÍA PROGRAMÁTICA  
DEL 1 DE ENERO AL 31 DE DICIEMBRE DEL 2018

Concepto	Egresos					Subejercicio 5 = ( 3 - 4 )
	Aprobado 1	Ampliaciones/ (Reducciones) 2	Modificado 3 = ( 1 + 2 )	Devengado 4	Pagado 5	
Programas	0.00	0.00	0.00	0.00	0.00	0.00
Subsidios: Sector Social y Privado o Entidades Federativas y Municipios	0.00	0.00	0.00	0.00	0.00	0.00
Sujetos a Reglas de Operación	0.00	0.00	0.00	0.00	0.00	0.00
Otros Subsidios	0.00	0.00	0.00	0.00	0.00	0.00
Desempeño de las Funciones	31,926,122.64	13,809,938.81	45,736,061.45	32,447,460.98	32,447,460.98	13,288,600.47
Prestación de Servicios Públicos	31,595,253.65	13,482,807.80	45,078,061.45	31,954,587.25	31,954,587.25	13,123,474.20
Provisión de Bienes Públicos	0.00	0.00	0.00	0.00	0.00	0.00
Planeación, seguimiento y evaluación de políticas públicas	0.00	0.00	0.00	0.00	0.00	0.00
Promoción y fomento	0.00	0.00	0.00	0.00	0.00	0.00
Regulación y supervisión	0.00	0.00	0.00	0.00	0.00	0.00
Funciones de las Fuerzas Armadas (Únicamente Gobierno Federal)	0.00	0.00	0.00	0.00	0.00	0.00
Específicos	0.00	0.00	0.00	0.00	0.00	0.00
Proyectos de inversión	330,868.99	327,131.01	658,000.00	492,873.73	492,873.73	165,126.27
Administrativos y de Apoyo	0.00	0.00	0.00	0.00	0.00	0.00
Apoyo al proceso presupuestario y para mejorar la eficiencia institucional	0.00	0.00	0.00	0.00	0.00	0.00
Apoyo a la función pública y al mejoramiento de la gestión	0.00	0.00	0.00	0.00	0.00	0.00
Operaciones ajenas	0.00	0.00	0.00	0.00	0.00	0.00
Compromisos	0.00	0.00	0.00	0.00	0.00	0.00
Obligaciones de cumplimiento de resolución jurisdiccional	0.00	0.00	0.00	0.00	0.00	0.00
Desastres Naturales	0.00	0.00	0.00	0.00	0.00	0.00
Obligaciones	0.00	0.00	0.00	0.00	0.00	0.00
Pensiones y jubilaciones	0.00	0.00	0.00	0.00	0.00	0.00
Aportaciones a la seguridad social	0.00	0.00	0.00	0.00	0.00	0.00
Aportaciones a fondos de estabilización	0.00	0.00	0.00	0.00	0.00	0.00
Aportaciones a fondos de inversión y reestructura de pensiones	0.00	0.00	0.00	0.00	0.00	0.00
Programas de Gasto Federalizado	0.00	0.00	0.00	0.00	0.00	0.00
Gasto Federalizado	0.00	0.00	0.00	0.00	0.00	0.00
Participaciones a entidades federativas y municipios	0.00	0.00	0.00	0.00	0.00	0.00
Costo financiero, deuda o apoyos a deudores y ahorradores de la banca	0.00	0.00	0.00	0.00	0.00	0.00
Adeudos de ejercicios fiscales anteriores	0.00	0.00	0.00	0.00	0.00	0.00
<b>Total del Gasto</b>	<b>31,926,122.64</b>	<b>13,809,938.81</b>	<b>45,736,061.45</b>	<b>32,447,460.98</b>	<b>32,447,460.98</b>	<b>13,288,600.47</b>


Arq. Isaac Pablo Naranjo Sánchez  
Autorizó

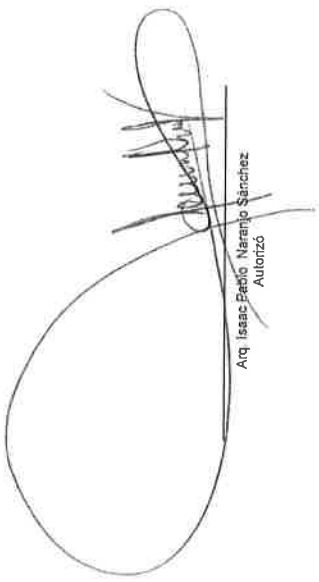
C.P. María Alejandra Ramírez López  
Elaboró


C. Hector Manuel Morelos Guerrero  
Revisó

Junta Municipal de Agua Potable y Alcantarillado de San Felipe, Gto.  
 Programas y Proyectos de Inversión  
 Del 1 de Enero al 31 de Diciembre de 2019

Clave del Programa Proyecto	Nombre	Descripción	UR	Inversión		Metas		% Avance Financiero		% Avance Metas	
				Aprobado	Modificado	Devengado	Programado	Modificado	Alcanzado	Devengado/ Aprobado	Modificado
2.1.3	ADMINISTRACIÓN DEL AGUA										
E0001	E0001 H. CONSEJO DIRECTIVO		31120-0101	0	11,000.00						
E0002	E0002 AREA COMERCIAL		31120-0102		37,953.10						
2.2.3	2.2.3 ABASTECIMIENTO DE AGUA										
E0005	E0005 COORDINACIÓN TÉCNICA		31120-0105		6,644,400.45	1,016,382.09					
K0001	K0001 PRODDER		31120-0105		212,929.62	183,360.02					
E0006	OPERACIÓN Y MANTENIMIENTO		31120-0106		84,950.00	15,550.00					
2.1.3	2.1.3 ORDENACIÓN DE AGUAS RESIDUALES										
E0007	E0007 COORDINACIÓN PLANTA DE TRATAMIENTO		31120-0107		12,950.00						
E0008	3.6.1 COMUNICACIONES		31120-0108		12,950.00						

  
 C.P. María Alejandra Ramirez López  
 Elabora

  
 Arq. Isaac Emilio Naranjo Sanchez  
 Autorizó


  
 C. Hector Manuel Morelos Guerrero  
 Revisó

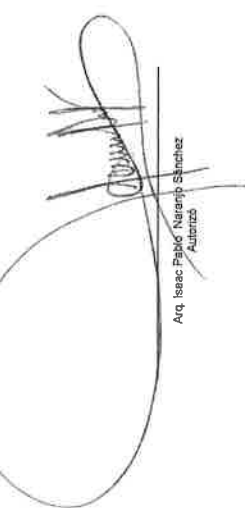
JURTA MUNICIPAL DE AGUA POTABLE Y ALCANTARILLADO DE SAN TELPELÉ O.D.  
INDICADORES DE RESULTADOS  
DEL PLAN DE AGUA POTABLE Y ALCANTARILLADO 2011

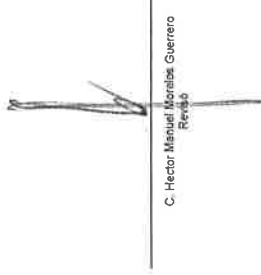
Clave del Programa participativo (1)	Objetivo del programa (1.2)	Área de responsabilidad (1.3)	Urgencia (1.4)	Aprobación (1.5)	Sustentabilidad (1.6)	Compromiso (1.7)	Ejecución (1.8)	Cierre con hito (1.9)	Nombre del Indicador (11)	Fórmula de cálculo (13)	Meta del indicador (15)	Meta del indicador (16)	Meta del indicador (17)	Meta del indicador (18)	Meta del indicador (19)	Meta del indicador (20)
	Impulsar un mejor desarrollo social y económico del municipio mediante la aplicación de mejoras en la administración de agua potable, drenaje, tratada y	Activa y comprometida sociedad y autoridades municipales						SI	Indicadores de rezago social municipal del CONEVAL	Indicadores de rezago social municipal del CONEVAL	un punto porcentual					
	La cultura de los ciudadanos en el manejo del servicio proporcionado de Agua y Drenaje por el Municipio mejora continuamente.	Compromiso de Comunicación Social, Cultura del Agua y participación ciudadana.						SI	(total de volúmenes de agua facturada en el año/total de volúmenes agua facturada en el año anterior)-1*100	(A/B)-1*100	10%					
	Quejas ciudadanas por el servicio de Agua potable y Drenaje atendidas	Compromiso de Área Comercial, Operación y Mantenimiento y Cultura del Agua						SI	(total de quejas presentadas en el año/total de quejas presentadas en el año anterior)-1*100	(A/B)-1*100	70%					
	Disminución de fugas en las líneas de distribución de agua potable	Compromiso de Área de Operación y Mantenimiento y Área técnica						SI	(total de reportes generados en el año/total de reportes generados en el año anterior)-1*100	(A/B)-1*100	40%					
	Rehabilitación de redes de distribución de Agua y Drenaje	Compromiso de Área de Operación y Mantenimiento y Área técnica						SI	(total de expedientes ejecutados /total de expedientes elaborados)*100	(A/B)*100	70%					
	Ampliación de redes de Agua y Drenaje	Compromiso de Área de Operación y Mantenimiento, Área técnica y Área Comercial						SI	(total de expedientes ejecutados /total de expedientes elaborados)*100	(A/B)*100	40%					
	Programación de mantenimiento preventivo a los pozos de suministro de agua	Compromiso de Operación y Mantenimiento y Área técnica						SI	(total de acciones ejecutadas /total de acciones programadas)*100	(A/B)*100	10%					
	Cartera vencida en el pago de servicio disminuida.	Compromiso de Área Comercial y Jurídico						SI	(total de recaudación en el año/total de recaudación en el año anterior)-1*100	(A/B)-1*100	5%					
	Aplicación en tiempo y forma de las sanciones correspondientes por no pago	Compromiso de Área Comercial						SI	(total de sanciones aplicadas en el año/total de sanciones aplicadas en el año anterior)-1*100	(A/B)-1*100	30%					

**JUNTA MUNICIPAL DE AGUAS POTABLES Y ALCANTARILLADO DE SAN FELIPE D.T.O.**  
**INDICADORES DE SEGUIMIENTO DE LOS PROGRAMAS DE TRATAMIENTO DE AGUAS POTABLES Y ALCANTARILLADO**  
**DEL 1 DE ENERO AL 31 DE DICIEMBRE DE 2019**

Clave del Programa operativo (1)	Nombre del programa operativo (2)	Número de días operativos al mes (3)	Frecuencia de ejecución (4)	Aplicación (5)	Administración (6)	Ejecución (7)	Cierre de R/R (R/R) (8)	Nombre del Indicador (11)	Módulo que se corresponde al indicador (12)	Fórmula de cálculo (13)	Meta del Indicador (14)	Meta del Indicador al 31 de diciembre (15)	Meta del Indicador al 31 de diciembre (16)
	Actualización del padrón de registros de tomas de Agua			Compromiso de Área Comercial			SI	Documento Generado	ACTIVIDAD	VARIABLE (A)	5%		
	Implementación y promoción de los procesos de difusión de la cultura de pago a tiempo.			Compromiso del Consejo Directivo, Área de Comunicación Social , Cultura del agua y participación de Escuelas			SI	(total de acciones ejecutadas /total de acciones programadas)*100	ACTIVIDAD	(A/B)*100	30%		
	Respeto de los ciudadanos para el cuidado de la infraestructura del drenaje concientizado.			Compromiso del Consejo Directivo, Área de Comunicación Social y Cultura del Agua			SI	(total de acciones ejecutadas /total de acciones programadas)*100	COMPONENTE	(A/B)*100	30%		
	Actualización del reglamento de prestación del servicio de agua y drenaje			Compromiso del Consejo Directivo y H. Ayuntamiento			SI	Documento Generado	ACTIVIDAD	VARIABLE (A)	80%		
	Aplicación de sanciones a negocios que no respetan el alcantillado Municipal			Compromiso del Técnico, Comercial, Operación y Jurídico.			SI	(total de inspecciones ejecutadas /total de inspecciones programadas)*100	ACTIVIDAD	VARIABLE (A)	80%		
	Implementación de procesos de promoción y difusión sobre el respeto a la infraestructura del drenaje			Compromiso del Consejo Directivo, Comunicación social, Cultura del agua, Escuelas y participación ciudadana.			SI	(total de acciones ejecutadas /total de acciones programadas)*100	ACTIVIDAD	(A/B)*100	10%		
	Infraestructura ofrecida en el tratamiento de agua residual efluyente			Compromiso del Consejo Directivo, Técnico, PTAR y CEA			SI	(total de volumen de agua tratada en el año /total de volumen de agua tratada en el año anterior)*100	COMPONENTE	(A/B)*100	80%		
	Modernización de la PTAR en el Municipio			Compromiso del Consejo Directivo, Técnico, PTAR, Y CEA			SI	Documento Generado	ACTIVIDAD	VARIABLE (A)	80%		

  
**C.F. María Alejandra Ramírez López**  
 Edilario

  
**Arq. Isaac Pablo Naranjo Sánchez**  
 Autorizó

  
**C. Hector Manuel Morales Guerrero**  
 Revizó



## Resultado Evaluación Desempeño

Deberá incluir los resultados de la evaluación del desempeño de los programas federales, así como los vinculados al ejercicio de los recursos federales que les hayan sido transferidos.

Para ello, deberán utilizar indicadores que permitan determinar el cumplimiento de las metas y objetivos de cada uno de los programas, así como vincular los mismos con la planeación del desarrollo.

NO APLICA



C.P. María Alejandra Ramírez López  
Elaboro



Arq. Isaac Pablo Naranjo Sánchez  
Autorizó




C. Héctor Manuel Morelos Guerrero  
Revisó

Junta Municipal de Agua Potable y Alcantarillado de San Felipe Gto. Relación de Bienes Muebles que Componen el Patrimonio Al 31 de Diciembre de 2018		
Código	Descripción del Bien Mueble	Valor en libros

<http://sanfelipegto.gob.mx/TRANSPARENCIA/XXXIV.html>



C.P. María Alejandra Ramírez López  
Elaboro



Arq. Isaac Pablo Naranjo Sánchez  
Autorizó



C. Hector Manuel Morelos Guerrero  
Revisó


Junta Municipal de Agua Potable y Alcantarillado de San Felipe Gto. Relación de Bienes Inmuebles que Componen el Patrimonio Al 30 de Junio de 2018		
Código	Descripción del Bien Inmueble	Valor en libros

<http://sanfelipeqto.gob.mx/TRANSPARENCIA/XXXIV.html>

<http://sanfelipeqto.gob.mx/TRANSPARENCIA/XXXIV.html>



C.P. María Alejandra Ramírez López  
Elaboro



Arq. Isaac Pablo Naranjo Sánchez  
Autorizó



C. Hector Manuel Morelos Guerrero  
Revisó



## **NOTAS DE DICIPLINA FINANCIERA**

### **1. Balance Presupuestario de Recursos Disponibles Negativo**

Se informará:

a) Acciones para recuperar el Balance Presupuestario de Recursos Disponibles Sostenible.

#### *Fundamento Artículo 6 y 19 LDF*

Artículo 6.- El Gasto total propuesto por el Ejecutivo de la Entidad Federativa en el proyecto de Presupuesto de Egresos, aquél que apruebe la Legislatura local y el que se ejerza en el año fiscal, deberá contribuir a un Balance presupuestario sostenible.

Las Entidades Federativas deberán generar Balances presupuestarios sostenibles. Se cumple con esta premisa, cuando al final del ejercicio fiscal y bajo el momento contable devengado, dicho balance sea mayor o igual a cero. Igualmente, el Balance presupuestario de recursos disponibles es sostenible, cuando al final del ejercicio fiscal y bajo el momento contable devengado, dicho balance sea mayor o igual a cero. El Financiamiento Neto que, en su caso se contrate por parte de la Entidad Federativa y se utilice para el cálculo del Balance presupuestario de recursos disponibles sostenible, deberá estar dentro del Techo de Financiamiento Neto que resulte de la aplicación del Sistema de Alertas, de acuerdo con el artículo 46 de esta Ley.

Debido a razones excepcionales, las iniciativas de Ley de Ingresos y de Presupuesto de Egresos podrán prever un Balance presupuestario de recursos disponibles negativo. En estos casos, el Ejecutivo de la Entidad Federativa, deberá dar cuenta a la Legislatura local de los siguientes aspectos:

I. Las razones excepcionales que justifican el Balance presupuestario de recursos disponibles negativo, conforme a lo dispuesto en el siguiente artículo;

II. Las fuentes de recursos necesarias y el monto específico para cubrir el Balance presupuestario de recursos disponibles negativo, y

III. El número de ejercicios fiscales y las acciones requeridas para que dicho Balance presupuestario de recursos disponibles negativo sea eliminado y se restablezca el Balance presupuestario de recursos disponibles sostenible.

El Ejecutivo de la Entidad Federativa, a través de la secretaría de finanzas o su equivalente, reportará en informes trimestrales y en la Cuenta Pública que entregue a la Legislatura local y a través de su página oficial de Internet, el avance de las acciones, hasta en tanto se recupere el presupuesto sostenible de recursos disponibles.

En caso de que la Legislatura local modifique la Ley de Ingresos y el Presupuesto de Egresos de tal manera que genere un Balance presupuestario de recursos disponibles negativo, deberá motivar su decisión sujetándose a las fracciones I y II de este artículo. A partir de la aprobación del Balance presupuestario de recursos disponibles negativo a que se refiere este párrafo, el Ejecutivo de la Entidad Federativa deberá dar cumplimiento a lo previsto en la fracción III y el párrafo anterior de este artículo.

Artículo 19.- El Gasto total propuesto por el Ayuntamiento del Municipio en el proyecto de Presupuesto de Egresos, el aprobado y el que se ejerza en el año fiscal, deberán contribuir al Balance presupuestario sostenible.

El Ayuntamiento del Municipio deberá generar Balances presupuestarios sostenibles. Se considerará que el Balance presupuestario cumple con el principio de sostenibilidad, cuando al final del ejercicio fiscal y bajo el momento contable devengado, dicho balance sea mayor o igual a cero. Igualmente, el Balance presupuestario de recursos disponibles es sostenible, cuando al final del ejercicio y bajo el momento contable devengado, dicho balance sea mayor o igual a cero. El Financiamiento Neto que, en su caso, se contrate por parte del Municipio y se utilice para el cálculo del Balance presupuestario de recursos disponibles sostenible, deberá estar dentro del Techo de Financiamiento Neto que resulte de la aplicación del Sistema de Alertas, de acuerdo con el artículo 46 de esta Ley.

Debido a las razones excepcionales a que se refiere el artículo 7 de esta Ley, la Legislatura local podrá aprobar un Balance presupuestario de recursos disponibles negativo para el Municipio respectivo. Para tal efecto, el tesorero municipal o su equivalente, será responsable de cumplir lo previsto en el artículo 8, párrafos tercero a quinto de esta Ley.

### **2. Aumento o creación de nuevo Gasto**

Se informará:

- a) Fuente de Ingresos del aumento o creación del Gasto no Etiquetado.
- b) Fuente de Ingresos del aumento o creación del Gasto Etiquetado.

#### *Fundamento Artículo 8 y 21 LDF*

Junta Municipal de Agua Potable y Alcantarillado de San Felipe, Gto.  
Correspondientes al 31 de Diciembre de 2018

Artículo 8.- Toda propuesta de aumento o creación de gasto del Presupuesto de Egresos, deberá acompañarse con la correspondiente iniciativa de ingreso o compensarse con reducciones en otras previsiones de gasto.

No procederá pago alguno que no esté comprendido en el Presupuesto de Egresos, determinado por ley posterior o con cargo a Ingresos excedentes. La Entidad Federativa deberá revelar en la cuenta pública y en los informes que periódicamente entreguen a la Legislatura local, la fuente de ingresos con la que se haya pagado el nuevo gasto, distinguiendo el Gasto etiquetado y no etiquetado.

Artículo 21.- Los Municipios y sus Entes Públicos deberán observar las disposiciones establecidas en los artículos 8, 10, 11, 14, 15 y 17 de esta Ley.

Adicionalmente, los Municipios y sus Entes Públicos deberán observar lo previsto en el artículo 13 de esta Ley. Lo anterior, con excepción de la fracción III, segundo párrafo de dicho artículo, la cual sólo será aplicable para los Municipios de más de 200,000 habitantes, de acuerdo con el último censo o conteo de población que publique el Instituto Nacional de Estadística y Geografía.

Las autorizaciones a las que se hace mención en dichos artículos serán realizadas por las autoridades municipales competentes.

### 3. Pasivo Circulante al Cierre del Ejercicio

Se informará solo al 31 de Diciembre de 2018

<b>JUNTA MUNICIPAL DE AGUA POTABLE Y ALCANTARILLADO DE SAN FELIPE, GTO.</b>			
Clasificación por Objeto del Gasto (Capítulo y Concepto)			
al 31 de Diciembre de 2018			
PESOS			
Concepto (c)	Devengado	Pagado	Cuenta por pagar
<b>I. Gasto No Etiquetado (I=A+B+C+D+E+F+G+H+I)</b>	<b>32,263,900.96</b>	<b>32,263,900.96</b>	<b>13,259,230.87</b>
<b>A. Servicios Personales (A=a1+a2+a3+a4+a5+a6+a7)</b>	<b>11,054,024.54</b>	<b>11,054,024.54</b>	<b>2,435,220.49</b>
a1) Remuneraciones al Personal de Carácter Permanente	6,654,057.22	6,654,057.22	692,229.38
a2) Remuneraciones al Personal de Carácter Transitorio			0.00
a3) Remuneraciones Adicionales y Especiales	1,081,788.72	1,081,788.72	299,602.55
a4) Seguridad Social	1,559,905.30	1,559,905.30	216,189.10
a5) Otras Prestaciones Sociales y Económicas	1,758,273.30	1,758,273.30	1,227,199.46
a6) Previsiones			0.00
a7) Pago de Estímulos a Servidores Públicos			0.00
<b>B. Materiales y Suministros (B=b1+b2+b3+b4+b5+b6+b7+b8+b9)</b>	<b>2,026,245.26</b>	<b>2,026,245.26</b>	<b>1,563,946.60</b>
b1) Materiales de Administración, Emisión de Documentos y Artículos Oficiales	252,781.79	252,781.79	261,230.42
b2) Alimentos y Utensilios	38,637.36	38,637.36	15,162.64
b3) Materias Primas y Materiales de Producción y Comercialización			0.00
b4) Materiales y Artículos de Construcción y de Reparación	1,122,906.62	1,122,906.62	836,563.37
b5) Productos Químicos, Farmacéuticos y de Laboratorio	1,977.42	1,977.42	13,522.58
b6) Combustibles, Lubricantes y Aditivos	422,037.44	422,037.44	82,199.18
b7) Vestuario, Blancos, Prendas de Protección y Artículos Deportivos	25,257.81	25,257.81	124,350.00
b8) Materiales y Suministros Para Seguridad			0.00
b9) Herramientas, Refacciones y Accesorios Menores	162,646.82	162,646.82	230,918.41
<b>C. Servicios Generales (C=c1+c2+c3+c4+c5+c6+c7+c8+c9)</b>	<b>9,151,699.07</b>	<b>9,151,699.07</b>	<b>3,487,792.32</b>
c1) Servicios Básicos	5,992,282.79	5,992,282.79	872,104.77
c2) Servicios de Arrendamiento	700.00	700.00	17,403.99
c3) Servicios Profesionales, Científicos, Técnicos y Otros Servicios	1,099,876.99	1,099,876.99	637,902.27
c4) Servicios Financieros, Bancarios y Comerciales	141,494.98	141,494.98	55,645.44
c5) Servicios de Instalación, Reparación, Mantenimiento y Conservación	244,382.11	244,382.11	1,034,344.29
c6) Servicios de Comunicación Social y Publicidad	71,924.97	71,924.97	68,075.03
c7) Servicios de Traslado y Viáticos	39,428.12	39,428.12	31,571.88
c8) Servicios Oficiales	36,904.56	36,904.56	22,095.44

Junta Municipal de Agua Potable y Alcantarillado de San Felipe, Gto.  
Correspondientes al 31 de Diciembre de 2018

c9) Otros Servicios Generales	1,524,704.55	1,524,704.55	748,649.21
D. Transferencias, Asignaciones, Subsidios y Otras Ayudas (D=d1+d2+d3+d4+d5+d6+d7+d8+d9)	0.00	0.00	0.00
d1) Transferencias Internas y Asignaciones al Sector Público	0.00	0.00	0.00
d2) Transferencias al Resto del Sector Público			0.00
d3) Subsidios y Subvenciones			0.00
d4) Ayudas Sociales			0.00
d5) Pensiones y Jubilaciones			0.00
d6) Transferencias a Fideicomisos, Mandatos y Otros Análogos			0.00
d7) Transferencias a la Seguridad Social			0.00
d8) Donativos			0.00
d9) Transferencias al Exterior			0.00
E. Bienes Muebles, Inmuebles e Intangibles (E=e1+e2+e3+e4+e5+e6+e7+e8+e9)	159,791.02	159,791.02	623,570.27
e1) Mobiliario y Equipo de Administración	0.00	0.00	49,850.00
e2) Mobiliario y Equipo Educativo y Recreativo			0.00
e3) Equipo e Instrumental Médico y de Laboratorio			0.00
e4) Vehículos y Equipo de Transporte	0.00	0.00	32,000.00
e5) Equipo de Defensa y Seguridad			0.00
e6) Maquinaria, Otros Equipos y Herramientas	159,791.02	159,791.02	503,767.17
e7) Activos Biológicos			0.00
e8) Bienes Inmuebles			0.00
e9) Activos Intangibles	0.00	0.00	37,953.10
F. Inversión Pública (F=f1+f2+f3)	872,141.07	872,141.07	5,148,701.19
f1) Obra Pública en Bienes de Dominio Público	872,141.07	872,141.07	5,148,701.19
f2) Obra Pública en Bienes Propios			0.00
f3) Proyectos Productivos y Acciones de Fomento			0.00
G. Inversiones Financieras y Otras Provisiones (G=g1+g2+g3+g4+g5+g6+g7)	0.00	0.00	0.00
g1) Inversiones Para el Fomento de Actividades Productivas			0.00
g2) Acciones y Participaciones de Capital			0.00
g3) Compra de Títulos y Valores			0.00
g4) Concesión de Préstamos			0.00
g5) Inversiones en Fideicomisos, Mandatos y Otros Análogos			0.00
Fideicomiso de Desastres Naturales (Informativo)			0.00
g6) Otras Inversiones Financieras			0.00
g7) Provisiones para Contingencias y Otras Erogaciones Especiales			0.00
H. Participaciones y Aportaciones (H=h1+h2+h3)	9,000,000.00	9,000,000.00	0.00
h1) Participaciones			0.00
h2) Aportaciones			0.00
h3) Convenios	9,000,000.00	9,000,000.00	0.00
I. Deuda Pública (I=i1+i2+i3+i4+i5+i6+i7)	0.00	0.00	0.00
i1) Amortización de la Deuda Pública			0.00
i2) Intereses de la Deuda Pública			0.00
i3) Comisiones de la Deuda Pública			0.00
i4) Gastos de la Deuda Pública			0.00
i5) Costo por Coberturas			0.00
i6) Apoyos Financieros			0.00
i7) Adeudos de Ejercicios Fiscales Anteriores (ADEFAS)			0.00
<b>II. Gasto Etiquetado (II=A+B+C+D+E+F+G+H+I)</b>	<b>183,560.02</b>	<b>183,560.02</b>	<b>29,369.60</b>
A. Servicios Personales (A=a1+a2+a3+a4+a5+a6+a7)	0.00	0.00	0.00
a1) Remuneraciones al Personal de Carácter Permanente			0.00

Junta Municipal de Agua Potable y Alcantarillado de San Felipe, Gto.  
Correspondientes al 31 de Diciembre de 2018

a2) Remuneraciones al Personal de Carácter Transitorio			0.00
a3) Remuneraciones Adicionales y Especiales			0.00
a4) Seguridad Social			0.00
a5) Otras Prestaciones Sociales y Económicas			0.00
a6) Previsiones			0.00
a7) Pago de Estímulos a Servidores Públicos			0.00
<b>B. Materiales y Suministros (B=b1+b2+b3+b4+b5+b6+b7+b8+b9)</b>	<b>0.00</b>	<b>0.00</b>	<b>0.00</b>
b1) Materiales de Administración, Emisión de Documentos y Artículos Oficiales			0.00
b2) Alimentos y Utensilios			0.00
b3) Materias Primas y Materiales de Producción y Comercialización			0.00
b4) Materiales y Artículos de Construcción y de Reparación			0.00
b5) Productos Químicos, Farmacéuticos y de Laboratorio			0.00
b6) Combustibles, Lubricantes y Aditivos			0.00
b7) Vestuario, Blancos, Prendas de Protección y Artículos Deportivos			0.00
b8) Materiales y Suministros Para Seguridad			0.00
b9) Herramientas, Refacciones y Accesorios Menores			0.00
<b>C. Servicios Generales (C=c1+c2+c3+c4+c5+c6+c7+c8+c9)</b>	<b>0.00</b>	<b>0.00</b>	<b>0.00</b>
c1) Servicios Básicos			0.00
c2) Servicios de Arrendamiento			0.00
c3) Servicios Profesionales, Científicos, Técnicos y Otros Servicios			0.00
c4) Servicios Financieros, Bancarios y Comerciales			0.00
c5) Servicios de Instalación, Reparación, Mantenimiento y Conservación			0.00
c6) Servicios de Comunicación Social y Publicidad			0.00
c7) Servicios de Traslado y Viáticos			0.00
c8) Servicios Oficiales			0.00
c9) Otros Servicios Generales	0.00	0.00	0.00
<b>D. Transferencias, Asignaciones, Subsidios y Otras Ayudas (D=d1+d2+d3+d4+d5+d6+d7+d8+d9)</b>	<b>0.00</b>	<b>0.00</b>	<b>0.00</b>
d1) Transferencias Internas y Asignaciones al Sector Público			0.00
d2) Transferencias al Resto del Sector Público			0.00
d3) Subsidios y Subvenciones			0.00
d4) Ayudas Sociales			0.00
d5) Pensiones y Jubilaciones			0.00
d6) Transferencias a Fideicomisos, Mandatos y Otros Análogos			0.00
d7) Transferencias a la Seguridad Social			0.00
d8) Donativos			0.00
d9) Transferencias al Exterior			0.00
<b>E. Bienes Muebles, Inmuebles e Intangibles (E=e1+e2+e3+e4+e5+e6+e7+e8+e9)</b>	<b>91,780.01</b>	<b>91,780.01</b>	<b>14,684.80</b>
e1) Mobiliario y Equipo de Administración			0.00
e2) Mobiliario y Equipo Educativo y Recreativo			0.00
e3) Equipo e Instrumental Médico y de Laboratorio			0.00
e4) Vehículos y Equipo de Transporte			0.00
e5) Equipo de Defensa y Seguridad			0.00
e6) Maquinaria, Otros Equipos y Herramientas	91,780.01	91,780.01	14,684.80
e7) Activos Biológicos			0.00
e8) Bienes Inmuebles			0.00
e9) Activos Intangibles			0.00
<b>F. Inversión Pública (F=f1+f2+f3)</b>	<b>91,780.01</b>	<b>91,780.01</b>	<b>14,684.80</b>
f1) Obra Pública en Bienes de Dominio Público	91,780.01	91,780.01	14,684.80
f2) Obra Pública en Bienes Propios			0.00



Junta Municipal de Agua Potable y Alcantarillado de San Felipe, Gto.  
Correspondientes al 31 de Diciembre de 2018

f3) Proyectos Productivos y Acciones de Fomento			0.00
G. Inversiones Financieras y Otras Provisiones (G=g1+g2+g3+g4+g5+g6+g7)	0.00	0.00	0.00
g1) Inversiones Para el Fomento de Actividades Productivas			0.00
g2) Acciones y Participaciones de Capital			0.00
g3) Compra de Títulos y Valores			0.00
g4) Concesión de Préstamos			0.00
g5) Inversiones en Fideicomisos, Mandatos y Otros Análogos			0.00
Fideicomiso de Desastres Naturales (Informativo)			0.00
g6) Otras Inversiones Financieras			0.00
g7) Provisiones para Contingencias y Otras Erogaciones Especiales			0.00
H. Participaciones y Aportaciones (H=h1+h2+h3)	0.00	0.00	0.00
h1) Participaciones			0.00
h2) Aportaciones			0.00
h3) Convenios			0.00
I. Deuda Pública (I=i1+i2+i3+i4+i5+i6+i7)	0.00	0.00	0.00
i1) Amortización de la Deuda Pública			0.00
i2) Intereses de la Deuda Pública			0.00
i3) Comisiones de la Deuda Pública			0.00
i4) Gastos de la Deuda Pública			0.00
i5) Costo por Coberturas			0.00
i6) Apoyos Financieros			0.00
i7) Adeudos de Ejercicios Fiscales Anteriores (ADEFAS)			0.00
<b>III. Total de Egresos (III = I + II)</b>	<b>32,447,460.98</b>	<b>32,447,460.98</b>	<b>13,288,600.47</b>

*Fundamento Artículo 13 VII y 21 LDF*

Artículo 13.- Una vez aprobado el Presupuesto de Egresos, para el ejercicio del gasto, las Entidades Federativas deberán observar las disposiciones siguientes:

VIII. Una vez concluida la vigencia del Presupuesto de Egresos, sólo procederá realizar pagos con base en dicho presupuesto, por los conceptos efectivamente devengados en el año que corresponda y que se hubieren registrado en el informe de cuentas por pagar y que integran el pasivo circulante al cierre del ejercicio. En el caso de las Transferencias federales etiquetadas se estará a lo dispuesto en el artículo 17 de esta Ley.

Artículo 21.- Los Municipios y sus Entes Públicos deberán observar las disposiciones establecidas en los artículos 8, 10, 11, 14, 15 y 17 de esta Ley.

Adicionalmente, los Municipios y sus Entes Públicos deberán observar lo previsto en el artículo 13 de esta Ley. Lo anterior, con excepción de la fracción III, segundo párrafo de dicho artículo, la cual sólo será aplicable para los Municipios de más de 200,000 habitantes, de acuerdo con el último censo o conteo de población que publique el Instituto Nacional de Estadística y Geografía.

Las autorizaciones a las que se hace mención en dichos artículos serán realizadas por las autoridades municipales competentes.

**4. Deuda Pública y Obligaciones**

Se revelará:

a) La información detallada de cada Financiamiento u Obligación contraída en los términos del Título Tercero Capítulo Uno de la Ley de Disciplina Financiera de las Entidades Federativas y Municipios, incluyendo como mínimo, el importe, tasa, plazo, comisiones y demás accesorios pactados.

*Fundamento Artículo 25 LDF*

Junta Municipal de Agua Potable y Alcantarillado de San Felipe, Gto.  
Correspondientes al 31 de Diciembre de 2018

Artículo 25.- Los Entes Públicos estarán obligados a contratar los Financiamientos y Obligaciones a su cargo bajo las mejores condiciones de mercado.

Una vez celebrados los instrumentos jurídicos relativos, a más tardar 10 días posteriores a la inscripción en el Registro Público Único, el Ente Público deberá publicar en su página oficial de Internet dichos instrumentos. Asimismo, el Ente Público presentará en los informes trimestrales a que se refiere la Ley General de Contabilidad Gubernamental y en su respectiva cuenta pública la información detallada de cada Financiamiento u Obligación contratada en los términos de este Capítulo, incluyendo como mínimo, el importe, tasa, plazo, comisiones y demás accesorios pactados.

## 5. Obligaciones a Corto Plazo

Se revelará:

a) La información detallada de las Obligaciones a corto plazo contraídas en los términos del Título Tercero Capítulo Uno de la Ley de Disciplina Financiera de las Entidades Federativas y Municipios, incluyendo por lo menos importe, tasas, plazo, comisiones y cualquier costo relacionado, así mismo se deberá incluir la tasa efectiva.

### Fundamento Artículo 31 LDF

Artículo 31.- Los recursos derivados de las Obligaciones a corto plazo deberán ser destinados exclusivamente a cubrir necesidades de corto plazo, entendiéndose dichas necesidades como insuficiencias de liquidez de carácter temporal.

Las Entidades Federativas y los Municipios presentarán en los informes periódicos a que se refiere la Ley General de Contabilidad Gubernamental y en su respectiva cuenta pública la información detallada de las Obligaciones a corto plazo contraídas en los términos del presente Capítulo, incluyendo por lo menos importe, tasas, plazo, comisiones y cualquier costo relacionado. Adicionalmente, deberá incluir la tasa efectiva de las Obligaciones a corto plazo a que hace referencia el artículo 26, fracción IV, calculada conforme a la metodología que para tal efecto emita la Secretaría.

## 6. Evaluación de Cumplimiento

Se revelará:

a) La información relativa al cumplimiento de los convenios de Deuda Garantizada.

### Fundamento Artículo 40 LDF

Artículo 40.- La Secretaría realizará periódicamente la evaluación del cumplimiento de las obligaciones específicas de responsabilidad hacendaria a cargo de los Estados; a su vez, los Estados realizarán dicha evaluación de las obligaciones a cargo de los Municipios, en términos de lo establecido en los propios convenios. Para ello, los Estados y Municipios enviarán trimestralmente a la Secretaría y al Estado, respectivamente, la información que se especifique en el convenio correspondiente para efectos de la evaluación periódica de cumplimiento. En todo caso, el Estado, a través de la secretaria de finanzas o su equivalente, deberá remitir la evaluación correspondiente de cada Municipio a la Secretaría.

Los Estados y Municipios serán plenamente responsables de la validez y exactitud de la documentación e información que respectivamente entreguen para realizar la evaluación del cumplimiento referida en el párrafo anterior.

La Secretaría y los Estados deberán publicar, a través de su respectiva página oficial de Internet, el resultado de las evaluaciones que realicen en términos de este artículo. Adicionalmente, los Estados y Municipios deberán incluir en un apartado de su respectiva cuenta pública y en los informes que periódicamente entreguen a la Legislatura local, la información relativa al cumplimiento de los convenios.

C.P. María Alejandra Ramírez López  
Elaboro

Arq. Isaac Pablo Naranjo Sánchez  
Autorizó

C. Héctor Manuel Morelos Guerrero  
Revisó